



# VIII

## Resumen Estadístico

Labor de la Corte Suprema.....	153
Causas ingresadas en la Corte Suprema .....	154
Causas falladas en la Corte Suprema .....	155
Causas pendientes en la Corte Suprema .....	156
Labor de las cortes de apelaciones .....	157
Causas ingresadas en las cortes de apelaciones.....	158
Causas falladas en las cortes de apelaciones .....	158
Causas pendientes en las cortes de apelaciones.....	159
Labor de los Tribunales de Primera Instancia .....	160
Ingreso de Causas en Tribunales de Primera Instancia .....	161
Término de Causas en Tribunales de Primera Instancia.....	161
Causas Pendientes de Tramitación por Competencia en Tribunales de Primera Instancia .....	162
Participación Ingreso de Causas por Competencia .....	162



# Labor

## DE LA CORTE SUPREMA 2022

Durante el año 2022 ingresaron a la Corte Suprema un total de 171.875 causas en comparación a 2021, donde hubo un total de 97.186 causas.

Respecto de los fallos dictados, la cifra en el año 2022 alcanzó los 147.088 egresos, en comparación a 2021 cuando hubo un total de 105.963 egresos.

Sobre las causas que se encuentran pendientes al cierre de 2022, la cifra alcanzó los 30.650 en comparación a 2021, cuando fue de 6.878.

# 2022 2021





# CAUSAS INGRESADAS DE LA CORTE SUPREMA

## COMPARACIÓN 2022 - 2021

Naturaleza del Asunto		Ingresos 2022	Ingresos 2021	Variación del 2022 respecto al 2021	
Casaciones	Fondo	Civil	2.211	1.949	100,00%
		Criminales	34	34	0,00%
		Familia	423	380	11,32%
		Cobranza	53	36	47,22%
		Reforma Laboral	4	11	-63,64%
		Penal	1	4	-75,00%
	Forma	Civil	167	128	30,47%
		Criminales	1	4	-75,00%
		Familia	16	20	-20,00%
		Cobranza	1	2	-50,00%
		Reforma Laboral	1	3	-66,67%
		Penal	1	-	
	Fondo y Forma	Civil	557	645	-13,64%
		Criminales	25	28	-10,71%
		Familia	39	41	-4,88%
		Cobranza	9	11	-18,18%
		Reforma Laboral	3	3	0,00%
	Penal	1	-		
Apelaciones de Protección		155.767	81.271	91,66%	
Recursos de Revisión	Civil	9	15	-40,00%	
	Criminales	3	5	-40,00%	
	Reforma Penal	43	46	-6,52%	
	Familia	-	2	-100,00%	
	Cobranza	2	-		
	Reforma Laboral	5	3	66,67%	
Otras Apelaciones	Civil	44	50	-12,00%	
	Criminales	-	1	-100,00%	
	Penal	4	1	300,00%	

Naturaleza del Asunto		Ingresos 2022	Ingresos 2021	Variación del 2022 respecto al 2021
Recursos de Hecho	Civil	115	190	-39,47%
	Criminales	32	28	14,29%
	Reforma Penal	13	12	8,33%
	Familia	12	12	0,00%
	Cobranza	12	4	200,00%
	Reforma Laboral	17	17	0,00%
	Recursos de Queja	Civil	396	369
Criminales	18	18	0,00%	
Reforma Penal	243	204	19,12%	
Familia	43	55	-21,82%	
Cobranza	49	54	-9,26%	
Reforma Laboral	241	220	9,55%	
Otros	172	121	42,15%	
Recurso de Amparo		7.340	7.905	-7,15%
Recusaciones		60	49	22,45%
Extradiciones	Activas	2	2	0,00%
	Pasiva	50	66	-24,24%
Competencias		15	23	-34,78%
Exequatur/Exhortos		753	728	3,43%
Acción Constitucional Indemnizatoria		6	2	200,00%
Reclamaciones		203	259	-21,62%
Amparo Económico	Apelación	26	18	44,44%
	Consulta	10	8	25,00%
Recurso de Nulidad		707	555	27,39%
Unificación de Jurisprudencia		1.687	1.305	29,27%
Otros Recursos		229	269	-14,87%
<b>TOTALES</b>		<b>171.875</b>	<b>97.186</b>	<b>76,85%</b>




# CAUSAS FALLADAS DE LA CORTE SUPREMA

## COMPARACIÓN 2022 - 2021

Naturaleza del Asunto		Ingresos 2022	Ingresos 2021	Variación del 2022 respecto al 2021	
Casaciones	Fondo	Civil	2.142	2.369	-9,58%
		Criminales	33	69	-52,17%
		Familia	447	342	30,70%
		Cobranza	32	51	-37,25%
		Reforma Laboral	4	12	-66,67%
		Penal	-	2	-100,00%
	Forma	Civil	156	175	-10,86%
		Criminales	2	2	0,00%
		Familia	20	22	-9,09%
		Cobranza	-	2	-100,00%
		Reforma Laboral	4	2	100,00%
	Fondo y Forma	Civil	651	813	-19,93%
		Criminales	25	20	25,00%
		Familia	43	39	10,26%
		Cobranza	6	9	-33,33%
		Reforma Laboral	4	1	300,00%
		Penal	1	-	
	Apelaciones de Protección		131.057	90.331	45,09%
Recursos de Revisión	Civil	10	15	-33,33%	
	Criminales	4	8	-50,00%	
	Reforma Penal	47	37	27,03%	
	Reforma Laboral	2	-		
Otras Apelaciones	Civil	48	42	14,29%	
	Criminales	-	1	-100,00%	
	Penal	-	2	-100,00%	

Naturaleza del Asunto		Ingresos 2022	Ingresos 2021	Variación del 2022 respecto al 2021
Recursos de Hecho	Civil	104	194	-46,39%
	Criminales	33	23	43,48%
	Reforma Penal	10	9	11,11%
	Familia	10	12	-16,67%
	Cobranza	11	5	120,00%
	Reforma Laboral	18	16	12,50%
	Recursos de Queja	Civil	359	403
Criminales		15	16	-6,25%
Reforma Penal		238	215	10,70%
Familia		48	47	2,13%
Cobranza		54	52	3,85%
Reforma Laboral		233	217	7,37%
Otros		161	136	18,38%
Recurso de Amparo		7.590	7.426	2,21%
Recusaciones		62	43	44,19%
Extradiciones	Activas	3	2	50,00%
	Pasiva	33	41	-19,51%
Competencias		13	26	-50,00%
Exequatur/Exhortos		598	598	0,00%
Acción Constitucional Indemnizatoria		1	7	-85,71%
Reclamaciones		198	244	-18,85%
Amparo Económico	Apelación	22	18	22,22%
	Consulta	9	7	28,57%
Recurso de Nulidad		712	411	73,24%
Unificación de Jurisprudencia		1.622	1.270	27,72%
Otros Recursos		193	159	21,38%
<b>TOTALES</b>		<b>147.088</b>	<b>105.963</b>	<b>38,81%</b>



# CAUSAS PENDIENTES DE LA CORTE SUPREMA

## COMPARACIÓN 2022 - 2021

Naturaleza del Asunto		Ingresos 2022	Ingresos 2021	Variación del 2022 respecto al 2021	
Casaciones	Fondo	Civil	1.609	1.667	-3,48%
		Criminales	84	84	0,00%
		Familia	153	193	-20,73%
		Cobranza	30	12	150,00%
		Reforma Penal	2	2	0,00%
	Forma	Civil	71	70	1,43%
		Criminales	4	5	-20,00%
		Familia	-	5	-100,00%
		Cobranza	1	-	-
		Reforma Laboral	-	3	-100,00%
		Penal	1	-	-
	Fondo y Forma	Civil	539	655	-17,71%
		Criminales	87	89	-2,25%
		Familia	13	17	-23,53%
		Cobranza	7	5	40,00%
		Reforma Laboral	-	2	-100,00%
	Reforma Penal	1	1	0,00%	
	Apelaciones de Protección		26.192	1.680	1459,05%
Recursos de Revisión	Civil	17	19	-10,53%	
	Criminales	4	6	-33,33%	
	Reforma Penal	4	8	-50,00%	
	Familia	3	4	-25,00%	
	Cobranza	3	1	200,00%	
	Reforma Laboral	9	5	80,00%	
Otras Apelaciones	Civil	8	17	-52,94%	
	Penal	4	-	-	

Naturaleza del Asunto		Ingresos 2022	Ingresos 2021	Variación del 2022 respecto al 2021
Recursos de Hecho	Civil	12	10	20,00%
	Criminales	4	5	-20,00%
	Reforma Penal	1	2	-50,00%
	Familia	2	-	-
	Reforma Laboral	1	2	-50,00%
Recursos de Queja	Civil	82	67	22,39%
	Criminales	3	1	200,00%
	Reforma Penal	14	19	-26,32%
	Familia	1	10	-90,00%
	Cobranza	1	7	-85,71%
	Reforma Laboral	29	27	7,41%
	Otros	17	13	30,77%
Recurso de Amparo		2	499	-99,60%
Recusaciones		6	11	-45,45%
Extradiciones	Activas	-	1	-100,00%
	Pasiva	36	35	2,86%
Competencias		2	1	100,00%
Exequatur/Exhortos		326	324	0,62%
Acción Constitucional Indemnizatoria		9	4	125,00%
Reclamaciones		37	39	-5,13%
Amparo Económico	Apelación	3	2	50,00%
	Consulta	1	1	0,00%
Recurso de Nulidad		168	210	-20,00%
Unificación de Jurisprudencia		866	865	0,12%
Otros Recursos		181	173	4,62%
<b>TOTALES</b>		<b>30.650</b>	<b>6.878</b>	<b>345,62%</b>

# Labor


## DE LAS CORTES DE APELACIONES 2022

Durante el año 2022 ingresaron a las Cortes de Apelaciones un total de 840.405 causas en comparación a 2021, donde hubo un total de 293.479 causas.

Respecto de los fallos dictados, la cifra en el año 2022 alcanzó los 551.437 egresos, en comparación a 2021 cuando hubo un total de 308.363 egresos.

Sobre las causas que se encuentran pendientes al cierre de 2022, la cifra alcanzó los 338.171 en comparación a 2021, cuando fue de 57.367.

# 2022 2021





## CAUSAS INGRESADAS DE LAS CORTES DE APELACIONES

### COMPARACIÓN 2022 - 2021

Cortes	Ingresos 2022	Ingresos 2021	Variación % 2022 respecto al 2021	Ingresos respecto del ingreso total 2022
ARICA	7.394	5.112	44,64%	0,88%
IQUIQUE	7.819	5.594	39,77%	0,93%
ANTOFAGASTA	47.481	16.584	186,31%	5,65%
COPIAPÓ	3.801	2.485	52,96%	0,45%
LA SERENA	15.907	6.837	132,66%	1,89%
VALPARAÍSO	186.511	65.529	184,62%	22,19%
RANCAGUA	23.891	18.728	27,57%	2,84%
TALCA	20.078	8.561	134,53%	2,39%
CHILLÁN	12.488	5.345	133,64%	1,49%
CONCEPCIÓN	143.983	25.112	473,36%	17,13%
TEMUCO	81.956	16.088	409,42%	9,75%
VALDIVIA	13.350	5.921	125,47%	1,59%
PUERTO MONTT	11.099	5.851	89,69%	1,32%
COYHAIQUE	4.119	2.094	96,70%	0,49%
PUNTA ARENAS	8.605	3.039	183,15%	1,02%
SANTIAGO	208.218	83.588	149,10%	24,78%
SAN MIGUEL	43.705	17.011	156,92%	5,20%
<b>TOTALES</b>	<b>840.405</b>	<b>293.479</b>	<b>186,36%</b>	<b>100,00%</b>




## CAUSAS FALLADAS DE LAS CORTES DE APELACIONES

### COMPARACIÓN 2022 - 2021

Cortes	Ingresos 2022	Ingresos 2021	Variación % 2022 respecto al 2021	Ingresos respecto del ingreso total 2022
ARICA	6.762	4.993	35,43%	1,23%
IQUIQUE	6.589	5.512	19,54%	1,19%
ANTOFAGASTA	29.676	14.795	100,58%	5,38%
COPIAPÓ	3.214	2.461	30,60%	0,58%
LA SERENA	12.278	6.756	81,73%	2,23%
VALPARAÍSO	139.530	60.789	129,53%	25,30%
RANCAGUA	18.365	22.958	-20,01%	3,33%
TALCA	15.683	9.445	66,05%	2,84%
CHILLÁN	9.038	5.323	69,79%	1,64%
CONCEPCIÓN	64.684	21.638	198,94%	11,73%
TEMUCO	40.348	16.169	149,54%	7,32%
VALDIVIA	10.680	5.912	80,65%	1,94%
PUERTO MONTT	9.263	6.026	53,72%	1,68%
COYHAIQUE	3.274	2.085	57,03%	0,59%
PUNTA ARENAS	6.826	2.931	132,89%	1,24%
SANTIAGO	147.720	100.316	47,25%	26,79%
SAN MIGUEL	27.507	20.254	35,81%	4,99%
<b>TOTALES</b>	<b>551.437</b>	<b>308.363</b>	<b>78,83%</b>	<b>100,00%</b>





# CAUSAS PENDIENTES DE LAS CORTES DE APELACIONES

## COMPARACIÓN 2022 - 2021

Cortes	Ingresos 2022	Ingresos 2021	Variación % 2022 respecto al 2021	Ingresos respecto del ingreso total 2022
ARICA	702	214	228,04%	0,21%
IQUIQUE	1.352	213	534,74%	0,40%
ANTOFAGASTA	19.531	2.277	757,75%	5,78%
COPIAPÓ	776	266	191,73%	0,23%
LA SERENA	4.456	1.179	277,95%	1,32%
VALPARAÍSO	54.848	8.379	554,59%	16,22%
RANCAGUA	6.786	1.403	383,68%	2,01%
TALCA	6.836	2.928	133,47%	2,02%
CHILLÁN	3.668	334	998,20%	1,08%
CONCEPCIÓN	83.564	5.293	1478,76%	24,71%
TEMUCO	43.498	1.937	2145,64%	12,86%
VALDIVIA	2.918	426	584,98%	0,86%
PUERTO MONTT	2.433	628	287,42%	0,72%
COYHAIQUE	939	123	663,41%	0,28%
PUNTA ARENAS	2.070	364	468,68%	0,61%
SANTIAGO	86.327	29.504	192,59%	25,53%
SAN MIGUEL	17.467	1.899	819,80%	5,17%
<b>TOTALES</b>	<b>338.171</b>	<b>57.367</b>	<b>489,49%</b>	<b>100,00%</b>

\*\* Los recursos pendientes de tramitación al 31 de diciembre 2022 en Cortes de Apelaciones, corresponden a 338.171 causas, con un aumento del 489,49 % respecto al año anterior, producto del aumento de Recursos de Protección de Isapres.





# Labor

## DE LOS TRIBUNALES DE PRIMERA INSTANCIA 2022

Durante el año 2022 ingresaron a los tribunales de primera instancia un total de 2.468.942 causas en comparación a 2021, donde hubo un total de 2.159.827 causas.

Respecto de los fallos dictados, la cifra en el año 2022 alcanzó los 1.959.993 egresos, en comparación a 2021 cuando hubo un total de 1.953.289 egresos.

Sobre las causas que se encuentran pendientes al cierre de 2022, la cifra alcanzó los 2.483.489 en comparación a 2021, cuando fue de 2.579.728.

# 2022 2021





## INGRESO DE CAUSAS EN TRIBUNALES DE PRIMERA INSTANCIA COMPARACIÓN 2022 - 2021

COMPETENCIA	AÑO		VARIACIÓN % 2022 RESPECTO AÑO 2021
	2022	2021	
CIVIL	891.171	670.016	33,01%
COBRANZA	267.649	273.770	-2,24%
CRIMEN	189	241	-21,58%
FAMILIA	765.403	594.064	28,84%
PROCESAL PENAL	470.626	557.824	-15,63%
REFORMA LABORAL	73.904	63.912	15,63%
TOTAL CAUSAS	2.468.942	2.159.827	14,31%
EXHORTOS	652.431	680.044	-4,06%
TOTAL CAUSAS Y EXHORTOS	<b>3.121.373</b>	<b>2.839.871</b>	<b>9,91%</b>

COMPETENCIA	AÑO		VARIACIÓN % 2022 RESPECTO AÑO 2021
	2022	2021	
CRIMEN	189	241	-21,58%
PROCESAL PENAL	470.626	557.824	-15,63%
TOTAL	<b>470.815</b>	<b>558.065</b>	<b>-15,63%</b>

COMPETENCIA	AÑO		VARIACIÓN % 2022 RESPECTO AÑO 2021
	2022	2021	
REFORMA LABORAL	73.904	63.912	15,63%
COBRANZA	267.649	273.770	-2,24%
TOTAL	<b>341.553</b>	<b>337.682</b>	<b>1,15%</b>




## TÉRMINO DE CAUSAS EN TRIBUNALES DE PRIMERA INSTANCIA COMPARACIÓN 2022 - 2021

COMPETENCIA	AÑO		VARIACIÓN % 2022 RESPECTO AÑO 2021
	2022	2021	
CIVIL	567.737	447.420	26,89%
COBRANZA	142.048	209.748	-32,28%
CRIMEN	653	701	-6,85%
FAMILIA	572.593	490.563	16,72%
MENORES	1	1	-
PROCESAL PENAL	601.393	730.047	-17,62%
REFORMA LABORAL	75.568	74.809	1,01%
TOTAL CAUSAS	<b>1.959.993</b>	<b>1.953.289</b>	<b>0,34%</b>

COMPETENCIA	AÑO		VARIACIÓN % 2022 RESPECTO AÑO 2021
	2022	2021	
CRIMEN	653	701	-6,85%
PROCESAL PENAL	601.393	730.047	-17,62%
TOTAL	<b>602.046</b>	<b>730.748</b>	<b>-17,61%</b>

COMPETENCIA	AÑO		VARIACIÓN % 2022 RESPECTO AÑO 2021
	2022	2021	
REFORMA LABORAL	75.568	74.809	1,01%
COBRANZA	142.048	209.748	-32,28%
TOTAL	<b>217.616</b>	<b>284.557</b>	<b>-23,52%</b>



## CAUSAS PENDIENTES DE TRAMITACIÓN POR COMPETENCIA EN TRIBUNALES DE PRIMERA INSTANCIA COMPARACIÓN 2022 - 2021

COMPETENCIA	AÑO		VARIACIÓN % 2022 RESPECTO AÑO 2021
	2022	2021	
CIVIL	943.235	921.226	2,39%
COBRANZA	905.587	888.295	1,95%
CRIMEN	289	337	-14,24%
FAMILIA	140.149	135.312	3,57%
LABORAL ANTIGUO	1	28	-96,43%
MENORES	6	7	-14,29%
PROCESAL PENAL	451.805	590.900	-23,54%
REFORMA LABORAL	42.417	43.623	-2,76%
<b>TOTAL</b>	<b>2.483.489</b>	<b>2.579.728</b>	<b>-3,73%</b>

## PARTICIPACIÓN INGRESO DE CAUSAS POR COMPETENCIA AÑO 2022

