



ESTADOS FINANCIEROS

278 Estados Financieros Poder Judicial

306 Estados Financieros CAPJ





ESTADOS FINANCIEROS PODER JUDICIAL

- **307 Informe de los Auditores Independientes**
- **308 Estado de Situación Patrimonial o Balance General**
- **311 Estado de Resultados**
- **312 Estado de Situación Presupuestaria**
- **314 Estado de Flujo de Efectivo**
- **316 Variación de Fondos No Presupuestarios**
- **317 Estado de Cambios en el Patrimonio Neto**
- **318 Notas Explicativas a los Estados Financieros**





INFORME DE LOS AUDITORES INDEPENDIENTES

Señores
Consejo Superior del Poder Judicial

Informe sobre los Estados Financieros

Hemos efectuado una auditoría a los Estados Financieros adjuntos del **Poder Judicial**, que comprenden el balance general al 31 de diciembre de 2020 y 2019, y los correspondientes estados de resultados, de situación presupuestaria, de variación de fondos no presupuestarios, de cambios en el patrimonio neto y de flujos de efectivo por los años terminados en esas fechas y las correspondientes notas a los estados financieros.

Responsabilidad de la Administración por los Estados Financieros

La Administración del Poder Judicial, es responsable por la preparación y presentación razonable de estos estados financieros de acuerdo con la Normativa del Sistema de Contabilidad General de la Nación NICSP-CGR Chile, Resolución del CGR N°16 del 17 de febrero de 2015 y sus modificaciones posteriores e instrucciones específicas impartidas por la Contraloría General de la República, descritas en la Nota 2 b) y c) a los estados financieros.

Esta responsabilidad incluye el diseño, implementación y mantención de un control interno pertinente para la preparación y presentación razonable de estados financieros que están exentos de representaciones incorrectas significativas, ya sea debido a fraude o error.

Responsabilidad del auditor

Nuestra responsabilidad consiste en expresar una opinión sobre los estados financieros a base de nuestras auditorías. Efectuamos nuestras auditorías de acuerdo con normas de auditoría generalmente aceptadas en Chile. Tales normas requieren que planifiquemos y realicemos nuestro trabajo con el objeto de lograr un razonable grado de seguridad de que los estados financieros están exentos de representaciones incorrectas significativas.

Una auditoría comprende efectuar procedimientos para obtener evidencia de auditoría sobre los montos y revelaciones en los estados financieros. Los procedimientos seleccionados dependen del juicio del auditor, incluyendo la evaluación de los riesgos de representaciones incorrectas significativas de los estados financieros, ya sea debido a fraude o error. Al efectuar estas evaluaciones de los ries-

Miembro independiente de
BKR
INTERNATIONAL


OSSANDÓN
auditores consultores

gos, el auditor considera el control interno pertinente para la preparación y presentación razonable de los estados financieros de la entidad con el objeto de diseñar procedimientos de auditoría que sean apropiados a las circunstancias, pero sin el propósito de expresar una opinión sobre la efectividad del control interno de la entidad. En consecuencia, no expresamos tal tipo de opinión. Una auditoría incluye, también, evaluar lo apropiadas que son las políticas de contabilidad utilizadas y la razonabilidad de las estimaciones contables significativas efectuadas por la Administración, así como una evaluación de la presentación general de los estados financieros

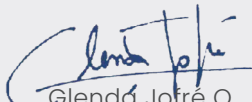
Consideramos que la evidencia de auditoría que hemos obtenido es suficiente y apropiada para proporcionarnos una base para nuestra opinión de auditoría.

Opinión

En nuestra opinión, los mencionados estados financieros presentan razonablemente, en todos sus aspectos significativos, la situación financiera del **Poder Judicial** al 31 de diciembre de 2020 y 2019, los resultados de sus operaciones y los flujos de efectivo por el año terminado en esa fecha, de acuerdo con la Normativa del Sistema de Contabilidad de la Nación, NICSP-CGR Chile, Resolución del CGR N°16 del 17 de febrero del 2015 y sus modificaciones posteriores e Instrucciones específicas impartidas por la Contraloría General de la República, descritas en Nota 2 b) y c) a los estados financieros.

Otros asuntos Durante el año 2020 y tal como se indica en la nota 28 y 41, el **Poder Judicial** registró en el rubro "Otros Ingresos", la cantidad de M\$7.177.832, correspondiente al devengamiento de las licencias médicas pendiente de recuperación al 31 de diciembre de 2020.

Santiago, 22 de marzo de 2021


Glendá Jofré O.
Rut: 10.996.073-6

Ossandón & Ossandón
Auditores Consultores Ltda.
An independent member of
BKR International



ESTADO DE SITUACIÓN PATRIMONIAL O BALANCE GENERAL

Desde 01 de Enero al 31 de Diciembre 2020
Miles de Pesos

	NOTA	31/12/2020 (M\$)		31/12/2019 (M\$)	
ACTIVO					
ACTIVO CORRIENTE			16.689.331		7.324.015
Recursos disponibles			9.511.919		7.325.264
Disponibilidad en moneda nacional	4	9.330.329		7.158.257	
Disponibilidad en moneda extranjera					
Anticipo de fondos	4	181.590		167.007	
Bienes financieros			7.177.412		-1.249
Cuentas por cobrar sin contraprestación	6	7.177.832			
Préstamos					
Deudores varios	9	-420		-1.249	
Existencias					
Otros activos corrientes					
ACTIVO NO CORRIENTE					
Bienes financieros					
Inversiones en asociadas y negocios conjuntos					
Bienes de uso					
Activos intangibles					
Propiedades de inversión					
Activos biológicos					
Otros activos no corriente					
TOTAL ACTIVO			16.689.331		7.324.015

Desde 01 de Enero al 31 de Diciembre 2020
Miles de Pesos

	NOTA	31/12/2020 (M\$)		31/12/2019 (M\$)	
PASIVO					
PASIVO CORRIENTE		3.562.098			
Deuda corriente			3.510.848	4.252.537	4.299.808
Depósitos a terceros	18	3.510.848		4.252.537	
Deuda pública					
Otras deudas					
Otros pasivos	26	51.250	51.250	47.271	47.271
PASIVO NO CORRIENTE					
Deuda pública					
TOTAL PASIVO			3.562.098		4.299.808
PATRIMONIO					
Patrimonio del estado		13.127.233		3.024.207	
Patrimonio institucional	37	7.618.628		7.618.628	
Resultados acumulados		-4.594.421		-6.593.700	
Resultados del ejercicio		10.103.026		1.999.279	
Intereses minoritarios					
TOTAL PASIVOS Y PATRIMONIO			16.689.331		7.324.015



ESTADO DE RESULTADOS

Desde 01 de Enero al 31 de Diciembre 2020
Miles de Pesos

	31/12/2020 (M\$)	31/12/2019 (M\$)
INGRESOS		
Ingresos por impuestos e imposiciones previsionales		
Impuestos		
Imposiciones previsionales		
Transferencias recibidas		
Transferencias corrientes		
Transferencias de capital		
Aporte fiscal	415.509.916	409.300.478
Ingresos por ventas de bienes y prestaciones de servicios de gestión ordinaria		
Rentas de la propiedad		
Venta neta de otros bienes		
Ingresos financieros		
Otros ingresos		
Otros	17.127.289	8.662.769
TOTAL INGRESOS	432.637.205	417.963.247

Desde 01 de Enero al 31 de Diciembre 2020
Miles de Pesos

	31/12/2020 (M\$)	31/12/2019 (M\$)
GASTOS		
Gastos en personal		
Personal de planta	333.121.362	325.960.736
Personal de contrata	75.530.660	71.540.336
Personal a honorarios	308.394	585.554
Otros	13.573.763	17.877.342
Bienes y servicios de consumo		
Prestaciones de seguridad social		
Transferencias otorgadas		
Depreciación y amortización		
Bajas de bienes		
Deterioro		
Gastos financieros		
Otros gastos		
TOTAL GASTOS	422.534.179	415.963.968
VARIACIÓN DEL VALOR RAZONABLE EN ACTIVOS FINANCIEROS		
Operaciones de cambio		
Resultado del ejercicio	10.103.026	1.999.279
Intereses minoritarios		



ESTADO DE SITUACIÓN PRESUPUESTARIA

Desde el 01 de Enero al 31 de Diciembre de 2020
Miles de Pesos

INGRESOS	Presupuesto				Ejecución
	Inicial	Actualizado	Devengada	Efectiva	Por Percibir
01 Impuestos					
04 Imposiciones previsionales					
05 Transferencias corrientes					
06 Rentas de la propiedad					
07 Ingresos de operación					
08 Otros ingresos corrientes	7.394.210	6.309.217	17.127.289	9.949.457	7.177.832
09 Aporte fiscal	406.359.524	416.412.919	415.509.916	415.509.916	
10 Venta de activos no financieros					
11 Venta de activos financieros					
12 Recuperación de préstamos					
13 Transferencias de gastos de capital					
14 Endeudamiento					
SUBTOTALES	413.753.734	422.722.136	432.637.205	425.459.373	7.177.832
15 Saldo inicial de caja					
TOTALES	413.753.734	422.722.136	432.637.205	425.459.373	7.177.832

Desde el 01 de Enero al 31 de Diciembre de 2020
Miles de Pesos

GASTOS	Presupuestos		Ejecución		
	Inicial	Actualizado	Devengada	Efectiva	Por Pagar
21 Gastos en personal	413.753.734	422.722.136	422.534.179	422.534.179	
22 Bienes y servicios de consumo					
23 Prestaciones de seguridad social					
24 Transferencias corrientes					
25 Integros al fisco					
26 Otros gastos corrientes					
27 Aporte fiscal libre					
28 Aporte fiscal para servicio de la deuda					
29 Adquisición de activos no financieros					
30 Adquisición de activos financieros					
31 Iniciativas de inversión					
32 Préstamos					
33 Transferencias de capital					
34 Servicios de la deuda					
SUBTOTALES	413.753.734	422.722.136	422.534.179	422.534.179	
35 Saldo final de caja					
TOTALES	413.753.734	422.722.136	422.534.179	422.534.179	





ESTADO DE FLUJO DE EFECTIVO

Desde el 01 de Enero al 31 de Diciembre de 2020
Miles de Pesos

	M\$	M\$	M\$	M\$
VARIACIÓN DE FONDOS PRESUPUESTARIOS				2.925.194
FLUJOS ORIGINADOS EN ACTIVIDAD OPERACIONALES			2.925.194	
Ingresos operacionales		425.459.373		
Otros ingresos corrientes	9.949.457			
Aporte fiscal	415.509.916			
Transferencias para gastos de capital				
Gastos operacionales		-422.534.179		
Gastos en personal	-422.534.179			
Serv de la deuda - intereses, otros gastos financieros				
FLUJOS ORIGINADOS EN ACTIVIDADES DE INVERSIÓN				
Ingresos por actividades de inversión				
Gastos por actividad de inversión				
FLUJOS ORIGINADOS EN ACTIVIDADES DE FINANCIACION				
Ingresos por actividades de financiación presupuestarias				
Endeudamiento				
Gastos por actividades de financiación presupuestarias				
Servicios de la deuda - amortización				
VARIACIÓN DE FONDOS NO PRESUPUESTARIOS				-753.122
Movimientos acreedores	655.655.308			
Movimientos deudores	656.408.430			
VARIACIÓN NETA DEL EFECTIVO				2.172.072
Variación de moneda extranjera				
Saldo inicial de disponibilidades	7.158.257			
Saldo final de disponibilidades	9.330.329			



ESTADO DE VARIACIÓN DE FONDOS NO PRESUPUESTARIOS

Desde el 01 de Enero al 31 de Diciembre de 2020
Miles de Pesos

	M\$	M\$
MOVIMIENTOS ACREEDORES		655.655.308
Cuentas deudoras		
Anticipos de fondos	13.089.227	
Ajustes a disponibilidades - activo	270.444	
Remesas otorgadas		
Aplicación de fondos en administración		
Fondos especiales		
Cuentas acreedoras		
Depositos de terceros	642.234.754	
Ajuste a disponibilidades - pasivo	60.883	
Remesas recibidas		
MOVIMIENTOS DEUDORES		656.408.430
Cuentas deudoras		
Anticipos de fondos	13.103.811	
Ajustes a disponibilidades - activo	271.273	
Remesas otorgadas		
Aplicación de fondos en administración		
Fondos especiales		
Cuentas acreedoras		
Depositos de terceros	642.972.886	
Ajuste a disponibilidades - pasivo	60.460	
Remesas recibidas		
VARIACIÓN DE FONDOS NO PRESUPUESTARIOS		-753.122





ESTADO DE CAMBIOS EN EL PATRIMONIO

Desde el 01 de Enero al 31 de Diciembre de 2020
Miles de Pesos

	31/12/2020 (M\$)	31/12/2019 (M\$)
AUMENTOS DEL PATRIMONIO		
Cambio de políticas contables		
Ajuste por corrección de errores		
Otros aumentos		
DISMINUCIONES DEL PATRIMONIO		
Cambio de políticas contables		
Ajuste por corrección de errores		
Otras disminuciones		
VARIACIÓN NETA DIRECTA DEL PATRIMONIO		
Más / menos		
Resultado del período	10.103.026	1.999.279
VARIACIÓN NETA DEL PATRIMONIO	10.103.026	1.999.280
Más:		
PATRIMONIO INICIAL	3.024.207	1.024.927
PATRIMONIO FINAL	13.127.233	3.024.207





NOTAS EXPLICATIVAS A LOS ESTADOS FINANCIEROS PODER JUDICIAL

Nota 1. Naturaleza de la Operación

Chile es una República democrática, de acuerdo al artículo 4o de la Constitución Política. Rige un Estado de Derecho, en el cual las distintas funciones del Estado son realizadas por distintos órganos, independientes entre sí. Al Poder Judicial le está encomendada la facultad de administrar justicia, que está entregada a los Tribunales de Justicia, los cuales en su conjunto, y con contadas excepciones, conforman el Poder Judicial.

Una de las bases de nuestra institucionalidad es la Independencia del Poder Judicial, que está consagrada expresamente en el artículo 76 de nuestra Constitución Política de la República, al disponer que “La facultad de conocer de las causas civiles y criminales, de resolverlas y de hacer ejecutar lo juzgado, pertenece exclusivamente a los Tribunales establecidos por la ley. Ni el Presidente de la República ni el Congreso pueden, en caso alguno, ejercer funciones judiciales, avocarse causas pendientes, revisar los fundamentos o contenido de sus resoluciones o hacer revivir procesos fenecidos”. Pero, así como los Tribunales de justicia son independientes en el ejercicio de sus funciones, están obligados a respetar, desde luego, la independencia y atribuciones de los demás poderes públicos. Este principio lo consagra el Código Orgánico de Tribunales, al prohibir al Poder Judicial mezclarse en las atribuciones de otros poderes públicos.

Además, los tribunales están dotados de la facultad de imperio para hacer cumplir sus resoluciones, facultad que consagra expresamente el mismo artículo 76, cuando dispone que “Para hacer ejecutar sus resoluciones, y practicar o hacer practicar los actos de instrucción que determine la ley, los Tribunales ordinarios de justicia y los especiales que integran el Poder Judicial, podrán impartir órdenes directas a la fuerza pública o ejercer los medios de acción conducentes de que dispusieren. Los demás Tribunales lo harán en la forma que la ley determine.” La autoridad requerida deberá cumplir sin más trámite el mandato judicial y no podrá calificar su fundamento u oportunidad, ni la justicia o legalidad de la resolución que se trata de ejecutar.

El presente documento contiene la información consolidada de los Programas que componen la Partida del Poder Judicial:

03-01-01 Poder Judicial

03-01-02 Unidades de Apoyo Tribunales

Nota 2. Criterios Contables

2.1. Período Contable – Bases de Preparación


Los presentes estados financieros comprenden las operaciones efectuadas durante el año 2020, los cuales han sido preparados y presentados de acuerdo con el diseño y estructura en conformidad con lo previsto en la normativa y procedimientos contables vigentes a que se refiere la Resolución N°16 de 2015 y Oficio N°96.016 del mismo año y la resolución N°62, de 2016 de la Contraloría General de la República; y del Oficio CGR. N°E72639/2021 sobre la presentación de los Estados Financieros período 2020.

Adicionalmente, el Poder Judicial, se rige bajo las siguientes normativas y leyes contables:

- Ley de Administración Financiera del Estado.
- Manuales de Procedimientos e Instructivos.
- Instrucciones para Ejecución de la Ley de Presupuesto del Sector Público.

2.2. Anticipos de Fondos

Los anticipos son fondos entregados en calidad de anticipos asociados a remuneraciones y otros adelantos análogos, que no afecten el presupuesto al momento de su ocurrencia. Las aplicaciones de dichos adelantos se registran contra las cuentas de acreedores presupuestarios correspondientes.





Cuentas por Cobrar con Contraprestación

En este rubro el Poder Judicial no presenta movimiento.

2.3. Cuentas por Cobrar sin Contraprestación

Las cuentas por cobrar sin contraprestación corresponden a las licencias médicas presentadas por los funcionarios pendientes de recuperación.

2.4. Inversiones Financieras

En este rubro el Poder Judicial no presenta movimiento.

2.5. Préstamos, Deudores Varios y Deterioro Acumulado

En este rubro el Poder Judicial no presenta movimiento.

2.6. Existencias

En este rubro el Poder Judicial no presenta movimiento.

2.7. Bienes de Uso

En este rubro el Poder Judicial no presenta movimiento.

2.8. Activos Intangibles

En este rubro el Poder Judicial no presenta movimiento.

2.10 Propiedades de Inversión

En este rubro el Poder Judicial no presenta movimiento.

2.11 Agricultura

En este rubro el Poder Judicial no presenta movimiento.

2.12 Detrimento

En este rubro el Poder Judicial no presenta movimiento.

2.13 Depósitos de Terceros

Comprende a aquellos recursos que implican un aumento de fondos sin afectar la ejecución del presupuesto al momento de su ocurrencia, por lo que dichos ingresos no se encuentran devengados.

2.14. Deuda Pública Interna y Externa

En este rubro el Poder Judicial no presenta movimientos.

2.15. Cuentas por Pagar con Contraprestación – Acreedores Presupuestarios y Otras Cuentas por Pagar

El saldo está compuesto por cheques correspondientes a pagos de beneficios que hayan caducado en conformidad a las disposiciones legales vigentes.

2.16. Cuentas por Pagar sin Contraprestación – Acreedores Presupuestarios y Otras cuentas por Pagar

En este rubro el Poder Judicial no presenta movimientos.

2.17. Provisiones

En este rubro el Poder Judicial no presenta movimientos.

2.18. Beneficios a los Empleados

En este rubro el Poder Judicial no presenta movimientos.

2.19. Arrendamientos

En este rubro el Poder Judicial no presenta movimientos.



2.20. Concesiones

En este rubro el Poder Judicial no presenta movimientos.

2.21. Activos Contingentes y Pasivos Contingentes

En este rubro el Poder Judicial no presenta movimientos.

2.22. Ingresos de Transacciones con Contraprestación

En este rubro el Poder Judicial presenta movimientos correspondientes a otros ingresos.

2.23. Transferencias, Impuestos y Multas

En este rubro el Poder Judicial presenta transferencias correspondientes al Aporte Fiscal.

2.24. Efecto de las Variaciones en los Tipos de Cambio de la Moneda Extranjera

En este rubro el Poder Judicial no presenta movimientos.

2.25. Errores

Los errores contables detectados en el mismo período se corregirán antes del cierre del ejercicio.

El efecto de la corrección de un error de períodos anteriores no se incluirá en el resultado del período en el que se detecte el error dado que su efecto se reflejará en los saldos iniciales de activos, pasivos y resultados acumulados del período contable en curso.

2.26. Información Financiera por Segmentos

En este rubro el Poder Judicial no presenta movimientos.

2.27. Inversiones Asociadas y Negocios Conjuntos

En este rubro el Poder Judicial no presenta movimientos.

2.28. Ingresos y Gastos Presupuestarios

Los Ingresos se reconocen cuando se produce un incremento de los recursos económicos o potencial de servicio de la entidad, ya sea mediante un incremento en el activo o una disminución en el pasivo y cuya cuantía pueda medirse con fiabilidad.

Los Gastos se reconocen cuando se produce una disminución de los recursos o del potencial de servicio de la entidad, ya sea mediante una disminución en los activos o un aumento en los pasivos y cuya cuantía pueda medirse con fiabilidad.

2.29. Ingresos y Gastos Patrimoniales

Los Ingresos patrimoniales son reconocidos como incrementos brutos de beneficios económicos o potencial de servicio del período que implican aumentos indirectos del patrimonio. Los Gastos patrimoniales se reconocen como reducciones brutas de beneficios económicos o potencial de servicio del período que implican disminuciones indirectas del patrimonio.

2.30. Patrimonio Neto

El Patrimonio Institucional se reconoce como la diferencia entre los activos de la entidad deduciendo todos los pasivos. Su finalidad es reflejar las variaciones ocurridas durante el período contable, incluyendo el resultado del ejercicio y ajustes por cambios de políticas o corrección de errores.

Nota 3. Cambio en Políticas y Estimaciones Contables

En este rubro el Poder Judicial no presenta movimiento.

**Nota 4. Recursos Disponibles****A) DISPONIBILIDAD EN MONEDA NACIONAL**

N° Cuenta	Nombre	Cantidad de cuentas corrientes	31/12/2020 (M\$)	31/12/2019 (M\$)
11101	Caja			
11102	Banco Estado	18	9.330.329	7.158.257
11103	Banco del Sistema Financiero			
TOTAL		18	9.330.329	7.158.257

B) DISPONIBILIDAD EN MONEDA EXTRANJERA

N° Cuenta	Nombre	Cantidad de cuentas corrientes	31/12/2020 (M\$)	31/12/2019 (M\$)
11101	Caja			
11102	Banco Estado			
11103	Banco del Sistema Financiero			
TOTAL				





C) ANTICIPOS DE FONDOS

31/12/2020 (M\$)

N° Cuenta	Nombre	De períodos anteriores	Del año	Total
11401	Anticipos a Proveedores			
11402	Anticipos a Contratistas			
11403	Anticipos a Rendir Cuenta	124.727	34.458	159.185
11404	Garantías Otorgadas			
11405	Anticipos Previsionales	19.732	2.673	22.405
11406	Cartas de Créditos			
11604	Fluctuación de Cambios			
TOTAL		144.459	37.131	181.590

31/12/2019 (M\$)

N° Cuenta	Nombre	De períodos anteriores	Del año	Total
11401	Anticipos a Proveedores			
11402	Anticipos a Contratistas			
11403	Anticipos a Rendir Cuenta	155.022	-6.955	148.067
11404	Garantías Otorgadas			
11405	Anticipos Previsionales		18.940	18.940
11406	Cartas de Créditos			
11604	Fluctuación de Cambios			
TOTAL		155.022	11.985	167.007





D) DETALLE DE CUENTAS DE ANTICIPOS DE FONDOS

31/12/2020 (M\$)			
Nº	RUT	Nombre	Total
1	60301001-9	Corporación Adm. del Poder Judicial	51.732
2	70016330-K	Caja De Compensación Los Héroes	21.611
3	15636576-9	Rodrigo Nicolas Escobar Rodríguez	6.108
4	13441698-K	Zlatiza Santic Tardon	5.600
5	16040723-9	Fabiola Aliante Muñoz	5.316
6	14130044-K	Álvaro Martínez Duck	4.681
7	13005066-2	Jacqueline Cofré Garcia	3.647
8	13451696-8	Carolina Arenas Arteaga	2.994
9	12021451-9	Israel Jefe Letelier Pérez	2.729
10	7276873-6	Susana Muller Ugarte	2.497
Resto deudores			74.675
TOTAL			181.590

Cantidad total de deudores 2020: 283

31/12/2019 (M\$)			
Nº	RUT	Nombre	Total
1	60301001-9	Corporación Adm. del Poder Judicial	56.533
2	15636576-9	Rodrigo Nicolás Escobar Rodríguez	6.108
3	16040723-9	Fabiola Aliante Muñoz	5.316
4	13451696-8	Carolina Arenas Arteaga	2.994
5	7276873-6	Susana Muller Ugarte	2.497
6	11947803-0	Sylvia Monrroy Alveal	2.414
7	167444806	Ingrid Muñoz Bermudez	2.218
8	17481353-1	Damian Esteban Farias Opazo	2.111
9	96522500-5	Isapre Nueva Masvida S.A.	2.085
10	16910695-9	Camila Natalia Espinoza Olivares	1.778
Resto deudores			82.953
TOTAL			167.007

Cantidad total de deudores 2019: 377

Nota 5. Cuentas por Cobrar con Contraprestación

Al 31 de diciembre de 2020 y 2019, el Poder Judicial no posee movimientos en este rubro.

Nota 6. Cuentas por Cobrar sin Contraprestación**A) INDICAR SALDO VIGENTE Y ANTIGÜEDAD DE CADA CUENTA NIVEL 1
SEGÚN EL SIGUIENTE FORMATO**

N° Cuenta	Nombre				31/12/2020 (M\$)
		Hasta 90 días	De 91 días a un año	Más de un año	Subtotal
11501	Cuentas por Cobrar – Impuestos				
11504	Cuentas por Cobrar – Imposiciones Previsionales				
11505	Cuentas por Cobrar – Transferencias Corrientes				
11508	Cuentas por Cobrar – Otros Ingresos Corrientes	1.651.562	1.846.643	3.679.627	7.177.832
11509	Cuentas por Cobrar – Aporte Fiscal				
11513	Cuentas por Cobrar – Transferencias para Gastos de Capital				
12193	Otras Cuentas por Cobrar de Ingresos Previsionales				
TOTAL		1.651.562	1.846.643	3.679.627	7.177.832

N° Cuenta	Nombre				31/12/2019 (M\$)
		Hasta 90 días	De 91 días a un año	Más de un año	Subtotal
11501	Cuentas por Cobrar – Impuestos				
11504	Cuentas por Cobrar – Imposiciones Previsionales				
11505	Cuentas por Cobrar – Transferencias Corrientes				
11508	Cuentas por Cobrar – Otros Ingresos Corrientes				
11509	Cuentas por Cobrar – Aporte Fiscal				
11513	Cuentas por Cobrar – Transferencias para Gastos de Capital				
12193	Otras Cuentas por Cobrar de Ingresos Previsionales				
TOTAL					

Nota 7. Inversiones Financieras

Al 31 de diciembre de 2020 y 2019, el Poder Judicial no posee movimientos en este rubro.



Nota 8. Préstamos

Al 31 de diciembre de 2020 y 2019, el Poder Judicial no posee movimientos en este rubro.

Nota 9. Deudores Varios

A) DEUDORES VARIOS CORRIENTES

i. Indicar los saldos vigentes según el siguiente formato

N° Cuenta	Nombre	31/12/2020 (M\$)	31/12/2019 (M\$)
11408	Otros Deudores Financieros		
11498	Deudores por Gastos Pagados en Exceso		
11601	Documentos Protestados	-420	-1.249
12101	Deudores		
12102	Documento por Cobrar		
12103	IVA-Crédito Fiscal		
12105	Pagos Provisionales Mensuales		
12106	Deudores por Transferencia Reintegrables		
TOTAL		-420	-1.249

ii. Deudores, Documentos por Cobrar, Documentos Protestados, Otros Deudores Financieros y Deudores pagados en Exceso

N° Cuenta	31/12/2020 (M\$)			31/12/2019 (M\$)		
	De años anteriores	Del año	Total	De años anteriores	Del año	Total
11408						
11498						
11601	-420		-420	-420	-829	-1.249
12101						
12102						
TOTALES	-420		-420	-420	-829	-1.249

**Cuenta Nivel 1 (11601 Documentos Protestados)**

31/12/2020 (M\$)

N°	RUT	Nombre	De años anteriores	Del año	Total
1	65628410-2	Asoc. de Receptores Judic. de Chile	-420		-420
Resto deudores					
TOTAL			-420		-420

Cantidad total de deudores 2020: 1

31/12/2019 (M\$)

N°	RUT	Nombre	De años anteriores	Del año	Total
1	65628410-2	Asoc. de Receptores Judic. de Chile	-420		-420
2	17325458-K	Cristóbal Alejandro Rozas Cifuentes		-829	-829
Resto deudores					
TOTAL			-420	-829	-1.249

Cantidad total de deudores 2019: 2

Nota 10. Deterioro Acumulado de Bienes Financieros

Al 31 de diciembre de 2020 y 2019, el Poder Judicial no posee movimientos en este rubro.

Nota 11. Existencias

Al 31 de diciembre de 2020 y 2019, el Poder Judicial no posee movimientos en este rubro.

Nota 12. Bienes de Uso

Al 31 de diciembre de 2020 y 2019, el Poder Judicial no posee movimientos en este rubro.

Nota 13. Costo de Estudios y Programas

Al 31 de diciembre de 2020 y 2019, el Poder Judicial no posee movimientos en este rubro.

Nota 14. Activos Intangibles

Al 31 de diciembre de 2020 y 2019, el Poder Judicial no posee movimientos en este rubro.

Nota 15. Propiedades de Inversión

Al 31 de diciembre de 2020 y 2019, el Poder Judicial no posee movimientos en este rubro.

Nota 16. Agricultura

Al 31 de diciembre de 2020 y 2019, el Poder Judicial no posee movimientos en este rubro.

Nota 17. Detrimento

Al 31 de diciembre de 2020 y 2019, el Poder Judicial no posee movimientos en este rubro.

**Nota 18. Depósitos de Terceros****A) DETALLE DE CUENTAS EN EL SIGUIENTE FORMATO**

		31/12/2020 (M\$)		
N° Cuenta	Nombre	Del año	De años anteriores	Total
21401	Anticipos de Clientes			
21404	Garantías Recibidas			
21405	Administración de Fondos			
11405	Aplicación de Fondos en Administración			
21406	Depósitos Previsionales	3.510.355	493	3.510.848
21407	Recaudación del Sistema Financiero Pendientes de Aplicación			
21414	Recaudación de Terceros Pendientes de Aplicación			
21604	Fluctuación de Cambios – Acreedor			
TOTAL		3.510.355	493	3.510.848

		31/12/2019 (M\$)		
N° Cuenta	RUT	Del año	De años anteriores	Total
21401	Anticipos de Clientes			
21404	Garantías Recibidas			
21405	Administración de Fondos			
11405	Aplicación de Fondos en Administración			
21406	Depósitos Previsionales	4.252.044	493	4.252.537
21407	Recaudación del Sistema Financiero Pendientes de Aplicación			
21414	Recaudación de Terceros Pendientes de Aplicación			
21604	Fluctuación de Cambios – Acreedor			
TOTAL		4.252.044	493	4.252.537



B) DETALLE LOS ACREEDORES EN EL SIGUIENTE FORMATO

Cuenta Nivel 1 (21406 Depósitos Previsionales)

31/12/2020 (M\$)

Nº	RUT	Nombre cuenta	Del año	De años anteriores	Total
1	60805000-0	Tesorería General de La República	3.510.231	0	3.510.231
2	60301001-9	Corporación Adm. del Poder Judicial	124	493	617
Resto Acreedores					
TOTAL			3.510.355	493	3.510.848

Cantidad total de Acreedores: 2

31/12/2019 (M\$)

Nº	RUT	Nombre cuenta	Del año	De años anteriores	Total
1	60805000-0	Tesorería General de La República	3.679.838		3.679.838
2	60301001-9	Corporación Adm. del Poder Judicial	517.371	493	517.864
3	96929390-0	Previred	54.765		54.765
4	65628410-2	Asociación de Receptores Judiciales	70		70
Resto Acreedores					
TOTAL			4.252.044	493	4.252.537

Cantidad total de Acreedores: 4



Nota 19. Deuda Pública

Al 31 de diciembre de 2020 y 2019, el Poder Judicial no posee movimientos en este rubro.

Nota 20. Cuentas por Pagar con Contraprestación

Al 31 de diciembre de 2020 y 2019, las cuentas que componen este rubro presentan los siguientes saldos:

Nota 21. Cuentas por Pagar sin Contraprestación

Al 31 de diciembre de 2020 y 2019, el Poder Judicial no posee movimientos en este rubro.


Nota 22. Provisiones

Al 31 de diciembre de 2020 y 2019, el Poder Judicial no posee movimientos en este rubro.

Nota 23. Beneficios a los Empleados

A) PROVISIONES POR BENEFICIOS A LOS EMPLEADOS

Concepto	31/12/2020 (M\$)			31/12/2019 (M\$)		
	Corto Plazo	Largo Plazo	Subtotal	Corto Plazo	Largo Plazo	Subtotal
Provisiones por Desahucio						
Provisión por Incentivo al Retiro						
Provisión por Retiro Anticipado						
Otras Provisiones por Beneficios a los Empleados						
Provisión por Indemnización de Alta Dirección Pública						
Provisión Vacaciones Código del Trabajo						
TOTAL						



**B) GASTOS EN PERSONAL**

Cuenta	31/12/2020 (M\$)	31/12/2019 (M\$)
Personal de Planta	333.121.362	325.960.736
Personal de Contrata	75.530.660	71.540.336
Personal a Honorarios	308.394	585.554
Otros Gastos en Personal	13.573.763	17.877.342
TOTAL	422.534.179	415.963.968

C) PLANES DE APORTACIONES DEFINIDAS

Monto reconocido como gasto

D) PLANES DE BENEFICIOS DEFINIDOS

Descripción de los diferentes planes

i. Beneficios al personal reconocidos en el Estado de Resultados

Concepto	31/12/2020 (M\$)	Partida que la Incluye en Estado de Resultados	31/12/2019 (M\$)	Partida que la Incluye en Estado de Resultados
Costo de los servicios	422.534.179	422.534.179	415.963.968	415.963.968
Costo por intereses				
Rendimiento esperado para los activos del plan				
Rendimiento esperado de cualquier derecho de reembolso reconocido como un activo				
Ganancias y pérdidas actuariales				
Costo de los servicios pasados				
Efecto de disminución o liquidación				
TOTAL	422.534.179	422.534.179	415.963.968	415.963.968



Nota 24. Arrendamientos

Al 31 de diciembre de 2020 y 2019, el Poder Judicial no posee movimientos en este rubro.

Nota 25. Concesiones

Al 31 de diciembre de 2020 y 2019, el Poder Judicial no posee movimientos en este rubro.

Nota 26. Otros Pasivos

A) INDICAR LOS SALDOS VIGENTES SEGÚN EL SIGUIENTE FORMATO

N° Cuenta	Nombre	31/12/2020 (M\$)	31/12/2019 (M\$)
21408	Obligaciones con el Fondo Común Municipal		
21409	Otras Obligaciones Financieras	37.264	33.707
21498	Acreedores por Ingresos Percibidos en Exceso		
21601	Documentos Caducados	13.986	13.564
22101	Acreedores		
22102	Fondos de Terceros		
22103	IVA – Débito Fiscal		
22106	Acreedores por Transferencias Reintegrables		
22113	Convenios Especiales		
22204	Pasivos por Administración Transitoria de Fondos Previsionales		
22207	Patrimonio Negativo Administración de Empresas		
22208	Facturas por Recibir CENABAST		
22501	Arriendo de Inmuebles		
22502	Acreedores por Pagos Provisionales Mensuales		
22503	Acreedores por Impuesto al Valor Agregado		
22504	Acreedores por Pagos a Cuenta de Futuras Utilidades		
22111	Convenio de las Municipalidades por Deuda FCM		
TOTAL		51.250	47.271



Nota 27. Activos y Pasivos Contingentes

Al 31 de diciembre de 2020 y 2019, el Poder Judicial no posee movimientos en este rubro.

Nota 28. Ingresos de Transacciones con Contraprestación

A) INDICAR LA SIGUIENTE INFORMACIÓN, DE ACUERDO AL SIGUIENTE DETALLE

Tipo de Ingreso	31/12/2020 (M\$)	31/12/2019 (M\$)
Prestación de servicios		
Venta de bienes		
Por el uso de activos por parte de terceros		
Ingresos producidos por permuta		
Otros	17.127.289	8.662.769
TOTAL	17.127.289	8.662.769

B) INDICAR PARA EL CASO DE LA CUENTA OTROS UNA DESCRIPCIÓN Y LOS MONTOS INVOLUCRADOS, PARA AMBOS PERÍODOS

Detalle Cuenta Otros	31/12/2020 (M\$)	31/12/2019 (M\$)
Reembolsos Art. 4 Ley N° 19.34		274.692
Recuperaciones Art. 12 Ley N°	17.072.792	8.324.186
Chqs Caducados Más de 5 años	753	13.754
Otros Ingresos de Gestión	53.743	50.137
TOTAL	17.127.289	8.662.769





Nota 29. Transferencias, Impuestos y Multas

A) DETALLAR LOS MONTOS DE LAS 5 PRINCIPALES CLASES DE INGRESOS DE TRANSFERENCIAS, IMPUESTOS Y MULTAS SEGÚN EL SIGUIENTE FORMATO

Concepto	31/12/2020 (M\$)	31/12/2019 (M\$)
Ingresos de transferencias	415.509.916	409.300.478
Tipo 1 (Aporte Fiscal)	415.509.916	409.300.478
Impuestos		
Tipo 1		
Tipo 2		
Multas		
Tipo 1		
Tipo 2		

B) COBROS ANTICIPADOS

Detalle de cobros anticipados/ Monto

C) PASIVOS CONDONADOS

Detalle de pasivos condonados/ Monto

Nota 30. Efectos de las Variaciones en los Tipos de Cambio de la Moneda Extranjera

Al 31 de diciembre de 2020 y 2019, el Poder Judicial no posee movimientos en este rubro.

Nota 31. Errores

Al 31 de diciembre de 2020 y 2019, el Poder Judicial no posee movimientos en este rubro.

Nota 32. Información Financiera por Segmentos

Al 31 de diciembre de 2020 y 2019, el Poder Judicial no posee movimientos en este rubro.

Nota 33. Información a Revelar sobre Partes Relacionadas

Al 31 de diciembre de 2020 y 2019, el Poder Judicial no posee movimientos en este rubro.





Nota 34. Inversiones en Asociadas y Negocios Conjuntos

Al 31 de diciembre de 2020 y 2019, el Poder Judicial no posee movimientos en este rubro.

Nota 35. Estados financieros consolidados y separados

Al 31 de diciembre de 2020 y 2019, el Poder Judicial no posee movimientos en este rubro.

Nota 36. Diferencias entre el Presupuesto Actualizado y Devengado

		A) INGRESO		
		31/12/2020 (M\$)		
Subtítulo	Denominación	Presupuesto Actualizado	Ejecución Devengada	Diferencia
08	Otros Ingresos Corrientes	6.309.217	17.127.289	-10.818.072
09	Aporte Fiscal	416.412.919	415.509.916	903.003
TOTAL		422.722.136	432.637.205	-9.915.069

i. Explicar las diferencias que signifiquen una sobre ejecución presupuestaria

El mayor ingreso respecto al presupuesto estimado de la cuenta otros ingresos, corresponde a licencias por recuperar.

ii. Explicar las 2 principales diferencias significativas en caso de una sub ejecución presupuestaria:

La sub ejecución, corresponde al Aporte de Remuneraciones sobre estimado respecto a devengado y percibido en el ejercicio 2020.

		B) GASTOS		
		31/12/2020 (M\$)		
Subtítulo	Denominación	Presupuesto Actualizado	Ejecución Devengada	Diferencia
21	Gasto en Personal	422.722.136	422.534.179	187.957
TOTAL		422.722.136	422.534.179	187.957

i. Explicar las diferencias que signifiquen una sobre ejecución presupuestaria

ii. Explicar las 2 principales diferencias significativas en caso de una sub ejecución presupuestaria



Nota 37. Variaciones en el Patrimonio Neto

A) VARIACIONES DEL PERÍODO EN M\$ (MILES DE PESOS)

	Patrimonio Institucional Cuenta 31101	Resultados Acumulados Cuenta 31102	Resultado del Ejercicio Cuenta 31103	Total
Saldo final al 31.12.2019	7.618.628	-4.594.421		3.024.207
Movimientos registrados en Apertura 2020 (Norma Errores)				
Aumentos				
Disminuciones				
Saldo inicial al 01.01.2020	7.618.628	-4.594.421	0	3.024.207
Movimientos directos en Patrimonio durante el año 2020			10.103.026	
Aumentos			10.103.026	
Disminuciones				
Saldo final Patrimonio 31.12.2020	7.618.628	-4.594.421	10.103.026	13.127.233

Nota 38. Hechos Ocurridos Después de la Fecha de Presentación

Al 31 de diciembre de 2020 y 2019, Del Poder Judicial no posee movimientos en este rubro.

Nota 39. Bienes de Uso recibidos en comodato

Al 31 de diciembre de 2020 y 2019, Del Poder Judicial no posee movimientos en este rubro.

Nota 40. Efectos Financieros derivados de la Pandemia COVID-19

El efecto en los Estados Financieros producto de la pandemia COVID-19, se ve reflejado principalmente en la disminución de gastos en las Comisiones de servicio en el país y en el extranjero, honorarios a

suma alzada, suplencias y reemplazos, alumnos en práctica, asignación de traslado y otras remuneraciones, respecto al año anterior.

Nota 41. Otra Información a Revelar

El resultado del ejercicio del período se encuentra sobrevaluado debido a que se registró el devengo de las licencias médicas por recuperar correspondiente a ejercicios anteriores por un monto de M\$ 3.697.627. El reconocimiento se realizó con ingresos presupuestarios del año en curso dado que el sistema contable no permite la reapertura de años anteriores.



ESTADOS FINANCIEROS CAPJ

- **307 Informe de los Auditores Independientes**
- **308 Estado de Situación Patrimonial o Balance General**
- **311 Estado de Resultados**
- **312 Estado de Situación Presupuestaria**
- **314 Estado de Flujo de Efectivo**
- **316 Variación de Fondos No Presupuestarios**
- **317 Estado de Cambios en el Patrimonio Neto**
- **318 Notas Explicativas a los Estados Financieros**





INFORME DE LOS AUDITORES INDEPENDIENTES

Señores

Consejo Superior de La Corporación Administrativa del Poder Judicial

Informe sobre los Estados Financieros

Hemos efectuado una auditoría a los Estados Financieros adjuntos de la Corporación Administrativa del Poder Judicial (en adelante “**La Corporación**”), que comprenden el balance general al 31 de diciembre de 2020 y 2019 y los correspondientes estados de resultados, de situación presupuestaria, de variación de fondos no presupuestarios, de cambios en el patrimonio neto y de flujos de efectivo por los años terminados en esas fechas y las correspondientes notas a los estados financieros.

Responsabilidad de la Administración por los Estados Financieros

La Administración de **La Corporación**, es responsable por la preparación y presentación razonable de estos estados financieros de acuerdo con la Normativa del Sistema de Contabilidad General de la Nación NICSP-CGR Chile, Resolución del CGR N°16 del 17 de febrero de 2015 y sus modificaciones posteriores e instrucciones específicas impartidas por la Contraloría General de la República, descritas en la Nota 2 b) y c) a los estados financieros. Esta responsabilidad incluye el diseño, implementación y mantención de un control interno pertinente para la preparación y presentación razonable de estados financieros que están exentos de representaciones incorrectas significativas, ya sea debido a fraude o error.

Responsabilidad del auditor

Nuestra responsabilidad consiste en expresar una opinión sobre los estados financieros a base de nuestras auditorías. Efectuamos nuestras auditorías de acuerdo con normas de auditoría generalmente aceptadas en Chile. Tales normas requieren que planifiquemos y realicemos nuestro trabajo con el objeto de lograr un razonable grado de seguridad de que los estados financieros están exentos de representaciones incorrectas significativas.

Una auditoría comprende efectuar procedimientos para obtener evidencia de auditoría sobre los montos y revelaciones en los estados financieros. Los procedimientos seleccionados dependen del juicio del auditor, incluyendo la evaluación de los riesgos de representaciones incorrectas significativas de los estados financieros, ya sea debido a fraude o error. Al efectuar estas evaluaciones de los ries-


gos, el auditor considera el control interno pertinente para la preparación y presentación razonable de los estados financieros de la entidad con el objeto de diseñar procedimientos de auditoría que sean apropiados a las circunstancias, pero sin el propósito de expresar una opinión sobre la efectividad del control interno de la entidad. En consecuencia, no expresamos tal tipo de opinión. Una auditoría incluye, también, evaluar lo apropiadas que son las políticas de contabilidad utilizadas y la razonabilidad de las estimaciones contables significativas efectuadas por la Administración, así como una evaluación de la presentación general de los estados financieros.

Consideramos que la evidencia de auditoría que hemos obtenido es suficiente y apropiada para proporcionarnos una base para nuestra opinión de auditoría.

Opinión

En nuestra opinión, los mencionados estados financieros presentan razonablemente, en todos sus aspectos significativos, la situación financiera de **La Corporación** al 31 de diciembre de 2020 y 2019, los resultados de sus operaciones y los flujos de efectivo por los años terminados en esas fechas, de acuerdo con la Normativa del Sistema de Contabilidad de la Nación, NICSP-CGR Chile, Resolución del CGR N°16 del 17 de febrero del 2015 y sus modificaciones posteriores e Instrucciones específicas impartidas por la Contraloría General de la República, descritas en Nota 2 b) y c) a los estados financieros.

Santiago, 22 de marzo de 2021


Glendá Joffré O.
Rut: 10.996.073-6



Miembro independiente de
BKR
INTERNATIONAL

Ossandón & Ossandón
Auditores Consultores Ltda.
An independent member of
BKR International



BALANCE GENERAL

Desde 01 de Enero al 31 de Diciembre 2020
Miles de Pesos

	NOTA	31/12/2020 (M\$)		31/12/2019 (M\$)	
ACTIVO					
ACTIVO CORRIENTE			67.432.493		63.598.827
Recursos disponibles			61.754.281		58.441.620
Disponibilidad en moneda nacional	4	61.638.226		58.323.065	
Disponibilidad en moneda extranjera					
Anticipo de fondos	4	116.055		118.555	
Bienes financieros			5.678.212		5.157.207
Inversiones financieras	7	54.885		42.101	
Cuentas por cobrar con contraprestación					
Cuentas por cobrar sin contraprestación	6	274.098			
Préstamos	8	5.312.505		5.149.897	
Deudores varios	9	36.724		-34.791	
Deterioro acumulado de bienes financieros					
Existencias					
Otros activos corrientes					
ACTIVO NO CORRIENTE			557.924.386		537.034.267
Bienes financieros			11.463.176		15.997.718
Inversiones financieras	7	137.180		144.629	
Cuentas por cobrar con contraprestación					
Cuentas por cobrar sin contraprestación					
Préstamos	8	11.325.996		15.853.089	
Deudores varios					
Deterioro acumulado de bienes financieros					

Continúa...



...continuación.

CUENTAS	NOTA	31/12/2020 (M\$)		31/12/2019 (M\$)	
Inversiones en asociadas y negocios conjuntos					
Bienes de uso			545.881.690		520.335.547
Terrenos	12	68.550.171		66.413.854	
Edificaciones institucionales	12	272.590.443		247.660.042	
Infraestructura pública					
Bienes de uso en leasing					
Bienes concesionados					
Bienes de uso en curso	12-13	207.748.248		203.217.387	
Otros bienes de uso	12	46.500.888		45.155.586	
Depreciación acumulada e bienes de uso	12	-49.508.060		-42.111.322	
Deterioro acumulado de bienes de uso					
Bienes intangibles			579.520		701.002
Activos intangibles	14	1.658.433		1.597.102	
Amortización acumulada de bienes intangibles	14	-1.078.913		-896.100	
Deterioro acumulado de bienes intangibles					
Propiedades de inversión					
Activos biológicos					
Otros activos no corriente					
TOTAL ACTIVO			625.356.879		600.633.094

Desde 01 de Enero al 31 de Diciembre 2020
Miles de Pesos

	NOTA	31/12/2020 (M\$)		31/12/2019 (M\$)	
PASIVO					
PASIVO CORRIENTE			47.009.362		47.145.406
Deuda corriente			4.874		10.488
Depositos a terceros	18	4.874		10.488	
Deuda pública					683.522
Deuda pública interna					
Deuda pública externa	19			683.522	
Otras deudas			3.281.443		2.195.413
Cuentas por pagar con contraprestación	20	3.281.443		2.195.413	
Cuentas por pagar sin contraprestación					
Provisiones					
Obligaciones por beneficios de los empleados	23				
Pasivos por leasing					
Pasivos por concesiones					
Otros pasivos	26	43.723.045	43.723.045	44.255.983	44.255.983
PASIVO NO CORRIENTE					
Deuda pública					
Deuda pública interna					
Deuda pública externa					
Otras deudas					
TOTAL PASIVO			47.009.362		47.145.406
PATRIMONIO			578.347.517		553.487.688
Patrimonio del Estado			578.347.517		553.487.688
Patrimonio Institucional	37	89.321.278		89.152.920	
Resultados acumulados		464.596.150		412.443.206	
Resultado del Ejercicio		24.430.089		51.891.562	
Intereses minoritarios					
TOTAL PASIVOS Y PATRIMONIO			625.356.879		600.633.094



ESTADO DE RESULTADOS

Desde 01 de Enero al 31 de Diciembre 2020
Miles de Pesos

	31/12/2020 (M\$)	31/12/2019 (M\$)
INGRESOS		
Ingresos por impuestos e imposiciones previsionales		
Transferencias recibidas		
Transferencias corrientes		
Aporte fiscal	130.352.885	158.883.631
Ingresos por ventas de bienes y prestaciones de servicios de gestión ordinaria		
Prestaciones de servicios	6.536	25.286
Rentas de la propiedad		
Arriendos	140.772	175.385
Venta neta de otros bienes		
Venta de bienes de uso	80	877
Ingresos financieros		
Intereses	42.487	183.069
Otros ingresos		
Multas	313.010	340.910
Otros	2.830.178	8.625.515
TOTAL INGRESOS	133.685.948	168.234.673

Desde 01 de Enero al 31 de Diciembre 2020
Miles de Pesos

	31/12/2020 (M\$)	31/12/2019 (M\$)
GASTOS		
Gastos en personal		
Personal de planta	614.600	624.011
Personal de contrata	15.956.176	14.865.037
Personal a honorarios	38.194	36.330
Otros	1.225	3.049
Bienes y servicios de consumo	73.988.275	79.357.163
Prestaciones de seguridad social	2.921.365	4.515.888
Transferencias otorgadas		
Transferencias corrientes	6.284.155	6.169.030
Transferencia de capital		
Depreciación y amortización		
Depreciación de bienes	7.472.690	7.407.476
Amortización de bienes intangibles	182.961	40.158
Bajas de bienes	1.349.111	1.948.353
Deterioro		
Gastos financieros		
Intereses	11.820	41.202
Otros gastos	435.287	1.335.414
TOTAL GASTOS	109.255.859	116.343.111

AJUSTE RESULTADO DEL EJERCICIO

Variación del valor razonable en activos financieros		
Operaciones de cambio		
Resultado del ejercicio	24.430.089	51.891.562
Intereses minoritarios		



ESTADO DE SITUACIÓN PRESUPUESTARIA

Desde el 01 de Enero al 31 de Diciembre de 2020
Miles de Pesos

INGRESOS	Presupuestos		Ejecución		
	Inicial	Actualizado	Devengada	Efectiva	Por Percibir
01 Impuestos					
04 Imposiciones previsionales					
05 Transferencias corrientes					
06 Rentas de la propiedad	128.383	128.383	176.696	176.696	
07 Ingresos de operación	133.979	133.979	6.536	6.536	
08 Otros ingresos corrientes	6.935.139	6.935.139	2.943.906	2.669.808	274.098
09 Aporte fiscal	157.134.497	130.233.846	130.352.885	130.352.885	
10 Venta de activos no financieros			80	80	
11 Venta de activos financieros			1.226	1.226	
12 Recuperación de prestamos	255.071	55.071	6.125.722	6.125.722	
13 Transferencias de gastos de capital					
14 Endeudamiento					
SUBTOTALES	164.587.069	137.486.418	139.607.051	139.332.953	274.098
15 Saldo inicial de caja		2.195.413			
TOTALES	164.587.069	139.681.831	139.607.051	139.332.953	274.098

Desde el 01 de Enero al 31 de Diciembre de 2020
Miles de Pesos

GASTOS	Presupuestos		Ejecución		
	Inicial	Actualizado	Devengada	Efectiva	Por Percibir
21 Gastos en personal	14.765.704	16.870.588	16.610.196	16.610.196	
22 Bienes y servicios de consumo	76.814.627	71.970.537	71.876.207	70.576.309	1.299.898
23 Prestaciones de seguridad social	4.119.620	2.921.735	2.921.365	2.921.365	
24 Transferencias corrientes	6.379.954	6.293.379	6.284.155	6.284.15	
25 Integros al fisco					
26 Otros gastos corrientes					
27 Aporte fiscal libre					
28 Aporte fiscal para servicio de la deuda					
29 Adquisición de activos no financieros					
30 Adquisición de activos financieros	8.980.712	8.295.675	8.071.285	6.592.668	1.478.617
31 Iniciativas de inversión	52.654.663	28.556.988	28.235.434	27.732.505	502.929
32 Préstamos	255.071	1.840.798	1.761.237	1.761.237	
33 Transferencias de capital					
34 Servicios de la deuda	616.718	2.932.131	2.931.79	2.931.791	
SUBTOTALES	164.587.069	139.681.831	138.691.670	135.410.226	3.281.444
35 Saldo final de caja					
TOTALES	164.587.069	139.681.831	138.691.670	135.410.226	3.281.444



ESTADO DE FLUJO DE EFECTIVO

Desde el 01 de Enero al 31 de Diciembre de 2020
Miles de Pesos

	M\$	M\$	M\$	M\$
VARIACIÓN DE FONDOS PRESUPUESTARIOS				3.922.726
FLUJOS ORIGINADOS EN ACTIVIDAD OPERACIONALES			36.802.080	
Ingresos operacionales		133.205.925		
Impuestos				
Imposiciones previsionales				
Transferencias corrientes				
Rentas de la propiedad	176.696			
Ingresos de operación	6.536			
Otros ingresos corrientes	2.669.808			
Aporte fiscal	130.352.885			
Transferencias para gastos de capital				
Gastos operacionales		-96.403.845		
Gastos en personal	-16.610.196			
Bienes y servicios de consumo	-70.576.309			
Prestaciones de seguridad social	-2.921.365			
Transferencias corrientes	-6.284.155			
Integros al fisco				
Otros gastos corrientes				
Aporte fiscal libre				
Aporte fiscal para el servicio de la deuda				
Transferencias de capital				
Serv. de la deuda intereses, otros gastos financieros	-11.820			

Continúa...



...continuación.

	M\$	M\$	M\$	M\$
FLUJOS ORIGINADOS EN ACTIVIDADES DE INVERSIÓN			-29.959.382	
Ingresos por actividades de inversión		6.127.028		
Venta de activo financiero	1.226			
Venta de activos no financieros	80			
Recuperación de préstamos	6.125.722			
Gastos por actividad de inversión		-36.086.410		
Adquisición de activos financieros				
Adquisición de activos no financieros	-6.592.668			
Iniciativas de inversión	-27.732.505			
Préstamos	-1.761.237			
FLUJOS ORIGINADOS EN ACTIVIDADES DE FINANCIACION			-2.919.972	
Ingresos por actividades de financiación presupuestarias				
Endeudamiento				
Gastos por actividades de financiación presupuestarias		-2.919.972		
Servicios de la deuda - amortización	-2.919.972			
VARIACIÓN DE FONDOS NO PRESUPUESTARIOS				-607.565
Movimientos acreedores	201.580.589			
Movimientos deudores	202.188.154			
VARIACIÓN NETA DEL EFECTIVO				3.315.161
Variación de moneda extranjera				
Saldo inicial de disponibilidades	58.323.065			
Saldo final de disponibilidades	61.638.226			



ESTADO DE VARIACIÓN DE FONDOS NO PRESUPUESTARIOS

Desde el 01 de Enero al 31 de Diciembre de 2020
Miles de Pesos

	M\$	M\$
MOVIMIENTOS ACREEDORES		201.580.588
Cuentas deudoras		
Anticipos de fondos	15.529.762	
Ajustes a disponibilidades - activo	2.672.393	
Remesas otorgadas		
Aplicación de fondos en administración		
Fondos especiales	135.958.967	
Cuentas acreedoras		
Depositos de terceros	46.837.175	
Ajuste a disponibilidades - pasivo	582.291	
Trasposos interdependencia		
MOVIMIENTOS DEUDORES		202.188.153
Cuentas deudoras		
Anticipos de fondos	15.527.263	
Ajustes a disponibilidades - activo	2.743.907	
Remesas otorgadas		
Aplicación de fondos en administración		
Fondos especiales	135.958.967	
Cuentas acreedoras		
Depositos de terceros	47.312.591	
Ajuste a disponibilidades - pasivo	645.425	
Trasposos interdependencia		
VARIACIÓN DE FONDOS NO PRESUPUESTARIOS		-607.565



ESTADO DE CAMBIOS EN EL PATRIMONIO

Desde el 01 de Enero al 31 de Diciembre de 2020
Miles de Pesos

	31/12/2020 (M\$)	31/12/2019 (M\$)
AUMENTOS DEL PATRIMONIO	2.897.347	908.747
Cambio de políticas contables		
Ajuste por corrección de errores	1.474.517	908.747
Otros aumentos	1.422.830	
DISMINUCIONES DEL PATRIMONIO		
Cambio de políticas contables	-2.467.607	-1.144.980
Ajuste por corrección de errores		
Otras disminuciones	-2.467.607	-1.144.980
VARIACIÓN NETA DIRECTA DEL PATRIMONIO	429.740	-236.233
Más / menos		
Resultado del período	24.430.089	51.891.562
VARIACIÓN NETA DEL PATRIMONIO	24.859.829	51.655.329
Más:		
PATRIMONIO INICIAL	553.487.688	501.832.359
PATRIMONIO FINAL	578.347.517	553.487.688





NOTAS EXPLICATIVAS A LOS ESTADOS FINANCIEROS CAPJ

Nota 1. Naturaleza de la Operación

La Corporación Administrativa del Poder Judicial, fue creada en virtud de la Ley No 18.969, de 10 de Marzo de 1990, que la incluyó en el Título XIV del Código Orgánico de Tribunales, expresando que dicha corporación es la continuadora legal y sucesora en todos los bienes, derechos y obligaciones de la Junta de Servicios Judiciales y de la Oficina de Presupuestos del Poder Judicial.

Es una organización dedicada a la administración de recursos y prestación de servicios al Poder Judicial, facilitando así la optimización de su función jurisdiccional y el acceso de la comunidad a la justicia. Su acción está fundada en el valor de las personas y en una búsqueda permanente de una gestión proactiva y de excelencia.

Su misión es ser una organización de personas dedicada a brindar soporte de excelencia a los Tribunales, contribuyendo a mejorar a la calidad de la justicia y facilitando el acceso de la comunidad a ella, administrando de manera eficiente y transparente los recursos del Poder Judicial.

Su visión es ser una organización técnica, conocida, validada y legitimada para el Poder Judicial y la comunidad, debido a la excelencia de los servicios que presta, que contribuyen a mejorar la calidad y el acceso a la justicia en el país.

El presente documento contiene la información consolidada de los Programas que componen la Partida del Poder Judicial:

03-03-01 Corporación Administrativa del Poder Judicial.

Nota 2. Criterios Contables

2.1. Período Contable – Bases de Preparación

Los presentes estados financieros comprenden las operaciones efectuadas durante el año 2020, los cuales han sido preparados y presentados de acuerdo con el diseño y estructura en conformidad con lo previsto en la normativa y procedimientos contables vigentes a que se refiere la Resolución N°16 de 2015 y Oficio N°96.016 de 2015 de la Contraloría General de la República; además del Oficio C.G.R. N°E72639/2021 sobre la presentación de los Estados Financieros período 2020.

Adicionalmente, la Corporación Administrativa del Poder Judicial, se rige bajo las siguientes normativas y leyes contables:

- Ley de Administración Financiera del Estado.
- Manuales de Procedimientos e Instructivos.
- Instrucciones para Ejecución de la Ley de Presupuesto del Sector Público.

2.2. Anticipos de Fondos

Son fondos entregados en calidad de anticipos para adquisiciones de bienes, prestaciones de servicios, y otros adelantos análogos, que no afecten el presupuesto al momento de su ocurrencia. Las aplicaciones de dichos adelantos, se registran contra las cuentas de acreedores presupuestarios correspondientes.

2.3. Cuentas por Cobrar con Contraprestación

En este rubro la Corporación no presenta movimientos.

2.4. Cuentas por Cobrar sin Contraprestación

El saldo corresponde a subsidio de licencias médicas por recuperar.

2.5. Inversiones Financieras

Este saldo está compuesto por la contabilización de Aportes Financieros Reembolsables (AFR), que corresponden a determinadas cantidades de dinero u obras que los prestadores de servicios públicos



sanitarios o eléctricos pueden exigir a quienes soliciten ser incorporados como clientes, o bien, soliciten una ampliación del servicio. En el caso de la Corporación tienen por objeto solventar la expansión de Infraestructura sanitaria existente.

2.6. Préstamos, Deudores Varios y Deterioro Acumulado

Este saldo corresponde a préstamos otorgados a funcionarios del Poder Judicial por cambio de residencia, establecidos por resolución, los cuales no devengan intereses. Adicionalmente, están incorporados los Anticipos a Contratistas por proyectos de inversión.

2.7. Existencias

En este rubro la Corporación no presenta movimientos.

2.8. Bienes de Uso

La Corporación reconoce como Bienes de Uso, todos aquellos bienes que su costo unitario de adquisición sea mayor o igual a 3 Unidades Tributarias Mensuales (UTM), adquiridos con el propósito de uso en la producción de los servicios públicos y que su utilización sea por más de un período contable. La valoración inicial considera el precio de adquisición, incluidos los aranceles de importación y los impuestos indirectos no recuperables que recaen sobre la adquisición, después de deducir cualquier descuento o rebaja del precio, más todos los costos directamente relacionados con la ubicación en el lugar y en las condiciones necesarias para que pueda operar. Respecto a la valoración posterior, ésta considera el valor inicial, incrementado por las erogaciones capitalizables, menos la depreciación acumulada a lo largo de su vida útil. El método de depreciación, es lineal y la vida útil de los bienes, está definida por la Tabla Referencial de Vidas Útiles de la Contraloría General de la República.

La depreciación de los bienes del activo fijo, se han calculado de acuerdo con el sistema de depreciación lineal.

2.9. Activos Intangibles

La Corporación reconoce como bienes Intangibles, aquellos que su costo de adquisición individual o por grupo Homogéneo, sea mayor o igual a 30 Unidades Tributarias Mensuales (UTM) y sean utilizados

durante más de un período contable. La vida útil de los bienes Intangibles está definida en base a la Tabla Referencial de Vida Útil de la Contraloría General de la República. A la fecha de presentación de los presentes Estados Financieros, los bienes Intangibles se amortizan a una vida útil de 5 años.

2.10. Propiedades de Inversión

En este rubro la Corporación no presenta movimientos.

2.11. Agricultura

En este rubro la Corporación no presenta movimientos.

2.12. Detrimento

La Corporación no presenta movimientos.

2.13. Depósitos de Terceros

Comprende a aquellos recursos que implican un aumento de fondos sin afectar la ejecución del presupuesto al momento de su ocurrencia, por lo que dichos ingresos no se encuentran devengados.

2.14. Deuda Pública Interna y Externa

La Corporación tiene un Crédito externo celebrado en el 2011 entre la República de Chile y el Banco Interamericano de Desarrollo, denominado BID II. Crédito que se terminó en el ejercicio 2020, con el pago de sus dos últimas cuotas.

2.15. Cuentas por Pagar con Contraprestación - Acreedores Presupuestarios y Otras Cuentas por Pagar

La Corporación registra en este ítem todos aquellos movimientos que consideran gastos para el normal funcionamiento de la entidad y que contemplan un beneficio directo. El saldo está compuesto por los deudores presupuestarios pendientes de pago al cierre del ejercicio.

2.16. Cuentas por Pagar sin Contraprestación - Acreedores Presupuestarios y Otras cuentas por Pagar

En este rubro la Corporación no presenta movimientos.



2.17. Provisiones

En este rubro la Corporación no presenta movimientos.

2.18. Beneficios a los Empleados

En este rubro se presentan los montos estimados de pago para el período siguiente, el cual corresponde al valor presente de la obligación a la fecha de presentación. No presenta movimiento para el año 2020.

2.19. Arrendamientos

En este rubro la Corporación presenta contratos de arrendos operacionales, correspondientes principalmente a arrendos de inmuebles e informáticos.

2.20. Concesiones

En este rubro la Corporación no presenta movimientos.

2.21. Activos Contingentes y Pasivos Contingentes

En este rubro la Corporación presenta obligaciones posibles surgidas a raíz de juicios, cuya existencia y exigibilidad han de ser confirmadas por la ocurrencia o no ocurrencia de uno o más eventos inciertos en el futuro, que no están enteramente bajo el control de la entidad.

2.22. Ingresos de Transacciones con Contraprestación

Corresponde principalmente a ingresos prestaciones de servicios, venta de bienes de bienes, por el uso de activos por parte de terceros y recuperación de licencias médicas.

2.23. Transferencias, Impuestos y Multas

Multas: corresponden a ingresos por incumplimientos en avance de obras, por atrasos en la entrega de productos y por infracciones a las bases de licitación vigentes. Su valor se mide en base a lo estipulado en las bases técnicas y/o administrativas.

2.24. Efecto de las Variaciones en los Tipos de Cambio de la Moneda Extranjera

En este rubro la Corporación no presenta movimientos.

2.25. Errores

Las regularizaciones de los hechos económicos por efecto de errores u omisiones detectados en el mismo período se corregirán antes del cierre del ejercicio.

El efecto de la corrección de un error de períodos anteriores no se incluirá en el resultado del período en el que se detecte el error dado que su efecto se reflejará en los saldos iniciales de activos, pasivos y resultados acumulados del período contable en curso.

2.26. Información Financiera por Segmentos

En este rubro la Corporación no presenta movimientos.

2.27. Inversiones Asociadas y Negocios Conjuntos

En este rubro la Corporación no presenta movimientos.

2.28. Ingresos y Gastos Presupuestarios

Los Ingresos se reconocen cuando se produce un incremento de los recursos económicos o potencial de servicio de la entidad, ya sea mediante un incremento en el activo o una disminución en el pasivo y cuya cuantía pueda medirse con fiabilidad.

Los Gastos se reconocen cuando se produce una disminución de los recursos o del potencial de servicio de la entidad, ya sea mediante una disminución en los activos o un aumento en los pasivos y cuya cuantía pueda medirse con fiabilidad.

2.29. Ingresos y Gastos Patrimoniales

Los Ingresos patrimoniales son reconocidos como incrementos brutos de beneficios económicos o potencial de servicio del período que implican aumento indirecto del patrimonio. Los Gastos



patrimoniales se reconocen como reducciones brutas de beneficios económicos o potencial de servicio del período que implican disminuciones indirectas del patrimonio.

2.30. Patrimonio Neto

El Patrimonio Institucional se reconoce como la diferencia entre los activos de la entidad deduciendo todos los pasivos. Su finalidad es reflejar las variaciones ocurridas durante el período contable, incluyendo el resultado del ejercicio y ajustes por cambios de políticas o corrección de errores.

Nota 3. Cambio en Políticas y Estimaciones Contables

a) Cambios en Políticas Contables

La Corporación Administrativa del Poder Judicial no presenta cambio en las Políticas Contables.

b) Cambio en Estimaciones Contables

La Corporación Administrativa del Poder Judicial no presenta cambio en las Estimaciones Contables.

c) Información adicional

No hay información adicional a revelar.

Nota 4. Recursos Disponibles

A) DISPONIBILIDAD EN MONEDA NACIONAL

Nº Cuenta	Nombre	Cantidad de cuentas corrientes	31/12/2020 (M\$)	31/12/2019 (M\$)
11101	Caja			
11102	Banco Estado	290	61.638.226	58.323.065
11103	Banco del Sistema Financiero			
TOTAL		290	61.638.226	58.323.065

B) DISPONIBILIDAD EN MONEDA EXTRANJERA

Nº Cuenta	Nombre	Cantidad de cuentas corrientes	31/12/2020 (M\$)	31/12/2019 (M\$)
11101	Caja			
11102	Banco Estado			
11103	Banco del Sistema Financiero			
TOTAL				



C) ANTICIPOS DE FONDOS

31/12/2020 (M\$)

N° Cuenta	Nombre cuenta	De períodos anteriores	Del año	Total
11401	Anticipos a Proveedores	1.066	243	1.309
11402	Anticipos a Contratistas			5.822
11403	Anticipos a Rendir Cuenta	15.840	34.458	97.387
11404	Garantías Otorgadas	4.348		4.348
11406	Anticipos Previsionales	7.189	2.673	7.189
11407	Cartas de Créditos			
11604	Fluctuación de Cambios			
TOTAL		28.443	87.612	116.055

31/12/2019 (M\$)

N° Cuenta	Nombre cuenta	De períodos anteriores	Del año	Total
11401	Anticipos a Proveedores	1.157	6.878	8.035
11402	Anticipos a Contratistas	1	1.119	1.120
11403	Anticipos a Rendir Cuenta	15.194	82.668	97.862
11404	Garantías Otorgadas	848	3.500	4.348
11406	Anticipos Previsionales	53	7.137	7.190
11407	Cartas de Créditos			
11604	Fluctuación de Cambios			
TOTAL		17.253	101.302	118.555

D) DETALLE DE CUENTAS DE ANTICIPOS DE FONDOS

31/12/2020 (M\$)

N°	RUT	Nombre	Total
1	76628889-8	Espacio 6280 Spa.	5.822
2	17479400-6	Carlett Alexis Uribe Barrera	3.342
3	44444999-3	Cba Flippingbook Ltda.	1.312
4	70008170-2	Club de La Unión	6.860
5	60301001-9	Corporación Adm. Poder Judicial	5.883
6	78467940-3	Construcciones Santa Cruz Ltda.	2.191
7	79843370-9	Distribuidora y Comercial Donoso Ltda.	1.599
8	96806980-2	Entel PCS Telecomunicaciones S.A.	18.573
9	76432542-7	Inmobiliaria León Spa.	13.078
10	6450809-1	Oscar Néstor Spiess Harnisch	6.423
Resto deudores			50.972
TOTAL			116.055

Cantidad total de deudores 2020: 200

31/12/2019 (M\$)

N°	RUT	Nombre	Total
1	5455053-7	Ruth Alina Puga Sánchez	2.690
2	8162689-8	Juan Carlos Pérez Barrientos	1.529
3	6140497-K	Silvia Teresa Barraza Richards	1.388
4	76116410-4	Gmpg Ingeniería y Construcción Ltda.	1.119
5	60805000-0	Tesorería General de la Republica	58.312
6	96889910-4	Bait Arquitectura y Construcción S.	22.513
7	76432542-7	Inmobiliaria León Spa.	12.743
8	70008170-2	Club de La Unión	6.860
9	6450809-1	Oscar Néstor Spiess Harnisch	6.258
10	13195040-3	Carmen Elena Giralde Tucki	3.500
Resto deudores			1.643
TOTAL			118.555

Cantidad total de deudores 2019: 271



Nota 5. Cuentas por Cobrar con Contraprestación

Al 31 de diciembre de 2020 y 2019, la Corporación no presenta movimientos en este rubro.

Nota 6. Cuentas por Cobrar sin Contraprestación

A) INDICAR SALDO VIGENTE Y ANTIGÜEDAD DE CADA CUENTA NIVEL 1 SEGÚN EL SIGUIENTE FORMATO

N° Cuenta	Nombre	31/12/2020 (M\$)			
		Hasta 90 días	De 91 días a un año	Más de un año	Subtotal
11501	Cuentas por Cobrar – Impuestos				
11504	Cuentas por Cobrar – Imposiciones Previsionales				
11505	Cuentas por Cobrar – Transferencias Corrientes				
11508	Cuentas por Cobrar – Otros Ingresos Corrientes	41.432	36.232	196.434	274.098
11509	Cuentas por Cobrar – Aporte Fiscal				
11513	Cuentas por Cobrar – Transferencias para Gastos de Capital				
12193	Otras Cuentas por Cobrar de Ingresos Previsionales				
TOTAL		41.432	36.232	196.434	274.098

N° Cuenta	Nombre	31/12/2019 (M\$)			
		Hasta 90 días	De 91 días a un año	Más de un año	Subtotal
11501	Cuentas por Cobrar – Impuestos				
11504	Cuentas por Cobrar – Imposiciones Previsionales				
11505	Cuentas por Cobrar – Transferencias Corrientes				
11508	Cuentas por Cobrar – Otros Ingresos Corrientes				
11509	Cuentas por Cobrar – Aporte Fiscal				
11513	Cuentas por Cobrar – Transferencias para Gastos de Capital				
12193	Otras Cuentas por Cobrar de Ingresos Previsionales				
TOTAL					



**B) INFORMACIÓN ADICIONAL**

La cuenta por cobrar otros ingresos, corresponde a licencias médicas por recuperar.

Nota 7. Inversiones Financieras**A) ACTIVOS CORRIENTES 2020**

31/12/2020 (M\$)

Nº Cuenta	Nombre cuenta	Inversiones a valor razonable con cambios en los resultados	Inversiones mantenidas hasta el vencimiento	Inversiones disponibles para la venta y otras inversiones	Total
11301	Inversiones Temporales				
12201	Inversiones a Corto Plazo		6.222		6.222
12205	Intereses Devengados y no Percibidos por Inversiones Financieras		48.663		48.663
12206	Fondo de Estabilización Económica y Social				
12207	Fondo de Reserva de Pensiones				
12209	Fondo para la Educación				
12210	Fondo de Apoyo Regional				
12211	Fondo para Diagnósticos y Tratamientos de Alto Costo				
TOTAL			54.885		54.885



**A) ACTIVOS CORRIENTES 2019**

		31/12/2019 (M\$)			
N° Cuenta	Nombre cuenta	Inversiones a valor razonable con cambios en los resultados	Inversiones mantenidas hasta el vencimiento	Inversiones disponibles para la venta y otras inversiones	Total
11301	Inversiones Temporales				
12201	Inversiones a Corto Plazo				
12205	Intereses Devengados y no Percibidos por Inversiones Financieras		42.101		42.101
12206	Fondo de Estabilización Económica y Social				
12207	Fondo de Reserva de Pensiones				
12209	Fondo para la Educación				
12210	Fondo de Apoyo Regional				
12211	Fondo para Diagnósticos y Tratamientos de Alto Costo				
TOTAL			42.101		42.101

B) ACTIVOS NO CORRIENTES

N° Cuenta	Nombre cuenta	31/12/2020 (M\$)	31/12/2019 (M\$)
12202	Acciones y Participaciones de Capital		
12203	Inversiones a Largo Plazo	128.857	135.080
12299	Otros Activos Financieros	8.323	9.549
TOTAL		137.180	144.629



**Nota 8. Préstamos****A) SALDOS VIGENTES PARA EL CORTO Y LARGO PLAZO**

Concepto	31/12/2020 (M\$)			31/12/2019 (M\$)		
	Corto Plazo	Largo Plazo	Total	Corto Plazo	Largo Plazo	Total
Asistencia Social (12301, 12313)						
Hipotecarios (12302, 12314)						
Pignoraticios (12303, 12315)						
De Fomento (12304, 12316)						
Médicos (12305, 12317)						
A Contratistas (12306, 12318)	5.287.711	11.325.996	16.613.707	5.118.555	15.853.089	20.971.644
Por cambio de Residencia (12307, 12319)	24.794		24.794	31.342		31.342
Por ventas (12309, 12320)						
Otros (12321)						
TOTAL	5.312.505	11.325.996	16.638.501	5.149.897	15.853.089	21.002.986

B) MOVIMIENTO DE PRÉSTAMOS

Concepto	31/12/2020 (M\$)	31/12/2019 (M\$)
Saldo al inicio del período	21.002.986	28.448.742
Nuevos préstamos concedidos	5.732.398	3.190.705
Ajustes al valor razonable		
Préstamos reembolsados	-10.096.883	-10.636.461
Pérdidas por deterioro		
Incrementos en el valor libro producto de la aplicación de la tasa de interés efectiva		
Otros ajustes		
Saldo neto al final del período	16.638.501	21.002.986

**Nota 9. Deudores Varios****A) DEUDORES VARIOS CORRIENTES****i. Indicar los saldos vigentes según el siguiente formato**

N° Cuenta	Nombre cuenta	31/12/2020 (M\$)		31/12/2019 (M\$)	
11408	Otros Deudores Financieros				
11498	Deudores por Gastos Pagados en Exceso				
11601	Documentos Protestados		33.224		-38.290
12101	Deudores		3.500		3.499
12102	Documento por Cobrar				
12103	IVA-Crédito Fiscal				
12105	Pagos Provisionales Mensuales				
12106	Deudores por Transferencia Reintegrables				
TOTALES			36.724		-34.791

ii. Deudores por Transferencias Reintegrables

N° Cuenta	31/12/2020 (M\$)			31/12/2019 (M\$)		
	De años anteriores	Del año	Total	De años anteriores	Del año	Total
1210601						
1210602						
1210603						
1210604						
1210605						
1210606						
1210699						
TOTALES						





iii. Deudores, Documentos por Cobrar, Documentos Protestados, Otros Deudores Financieros y Deudores pagados en Exceso

N° Cuenta	31/12/2020 (M\$)			31/12/2019 (M\$)		
	De años anteriores	Del año	Total	De años anteriores	Del año	Total
11408						
11498						
11601	-45	33.269	33.224		-38.290	-38.290
12101	3.500		3.500	3.499		3.499
12102						
TOTALES	3.455	33.269	36.724	3.499	-38.290	-34.791

CUENTA NIVEL 1 (11601 DOCUMENTOS PROTESTADOS)

N°	RUT	Nombre	31/12/2020 (M\$)		
			De años anteriores	Del año	Total
1	60306058-K	23° Juzgado Civil de Santiago		37.057	37.057
2	60301002-7	6° Juzgado de Menores de Santiago		8.492	8.492
3	76473108-5	Soc. Comer. y de Inv. Corp. Premier Ltda.		-8.276	-8.276
4	61935400-1	Ministerio Público		-152	-152
5	7995378-4	Eliseo del Carmen Espinoza		-1.410	-1.410
6	4756632-0	María Elena Parra Allende		-45	-45
7	13918464-5	Elizabeth del Carmen Chacano Espinoza		-1.106	-1.106
8	76184721-k	BPC Servicios y Negocios S.A.		-247	-247
9	76139572-6	Sociedad Calofrió Ltda.		123	123
10	96670840-9	Dimerc S.A.		-247	-247
Resto deudores			-45	-920	-965
TOTAL			-45	33.269	33.224

Cantidad total de deudores 2020: 20



			31/12/2019, (M\$)		
N°	RUT	Nombre	De años anteriores	Del año	Total
1	78012710-4	Desarrollos y Proy. de Ing. Ingetech S.A		-28.598	-28.598
2	99529710-8	Desarrollos y Proy. de Ing. Ingetech S.A		-5.991	-5.991
3	15866315-5	Catherine Carreño Zúñiga		-1.868	-1.868
4	76410830-2	Compañía General de Electricidad S.A.		-1.153	-1.153
5	96927320-9	Empresas Lipigas S.A.		-487	-487
6	11442866-3	Gloria Angélica Bustamante Concha		-55	-55
7	78906300-1	Comercial Muñoz y Compañía Limitada		-54	-54
8	99526420-K	CPS & First Security S.A.		-39	-39
9	14586231-0	Rodrigo Antonio Cortés Gutiérrez		-39	-39
10	13731798-2	Christian Álvarez Barrios		-6	-6
Resto deudores					
TOTAL			0	-38.290	38.290

Cantidad total de deudores 2019: 10

			CUENTA NIVEL 1 (12101 DEUDORES)		
			31/12/2020 (M\$)		
N°	RUT	Nombre	De años anteriores	Del año	Total
1	78012710-4	Andes Caribbean Chile S.A.	3.380		3.380
2	60805000-0	Tesorería General de la República	120		120
TOTAL			3500		3500

Cantidad total de deudores 2020: 2

			31/12/2019 (M\$)		
N°	RUT	Nombre	De años anteriores	Del año	Total
1	78012710-4	Andes Caribbean Chile S.A.	3.379		3.379
2	60805000-0	Tesorería General de la República	120		120
TOTAL			3499		3499

Cantidad total de deudores 2020: 2



**B) DEUDORES VARIOS NO CORRIENTES****i. Indicar los saldos vigentes según el siguiente detalle**

N° Cuenta	Nombre	31/12/2020 (M\$)	31/12/2019 (M\$)
12401	Deudores de Dudosa Recuperación		
12402	Deudores en Cobranza Judicial		
12107	Derechos por Convenios de las Municipalidades por Aportes Adeudados FCM		
18101	Compensación de Acreedores CENABAST		
TOTALES			

N° Cuenta	31/12/2020 (M\$)			31/12/2019 (M\$)		
	De años anteriores	Del año	Total	De años anteriores	Del año	Total
12401						
12402						
12107						
18101						
TOTALES						

Nota 10. Deterioro Acumulado de Bienes Financieros

Al 31 de diciembre de 2020 y 2019, la Corporación no presenta movimientos en este rubro.

Nota 11. Existencias

Al 31 de diciembre de 2020 y 2019, la Corporación no presenta movimientos en este rubro.



**Nota 12. Bienes de Uso****A) INDICAR LOS SALDOS SEGÚN EL SIGUIENTE FORMATO**

Concepto	31/12/2020 (M\$)				31/12/2019 (M\$)			
	Costo	Depreciación Acumulada	Deterioro Acumulado	Valor libro	Costo	Depreciación Acumulada	Deterioro Acumulado	Valor libro
Terrenos	68.550.171			68.550.171	66.413.854			66.413.854
Edificaciones Institucionales	272.590.443	21.935.893		250.654.550	247.660.042	18.441.087		229.218.955
Infraestructura Pública								
Bienes de Uso en Leasing								
Bienes Concesionados								
Bienes de Uso en Proceso	207.748.248			207.748.248	203.217.387			203.217.387
Otros Bienes de Uso	46.500.888	27.572.167		18.928.721	45.155.586	23.670.235		21.485.351
TOTAL	595.389.750	49.508.060		545.881.690	562.446.869	42.111.322		520.335.547

B) BIENES DE USO EN PROCESO**i. Identificación de los bienes en proceso**

Concepto	31/12/2020 (M\$)		31/12/2019 (M\$)	
	Valor Libro		Valor Libro	
Bienes de Uso por Incorporar (145)	2.712.550		1.936.632	
Costos de Inversión (161)	205.035.698		201.280.755	
TOTAL	207.748.248		203.217.387	

**ii. Proyectos**

Nº	Código BIP	Nombre proyecto	31/12/20120, Valor libro en M\$
1	30098362-0	Constr. Trib. Familia, Civiles y Laboral Rancagua	24.860.962
2	30128193-0	Reposición Centro Judicial de La Serena	23.594.071
3	30113065-0	Habilitación Tribunal de Familia, Civiles 1º,2º,3º y Laboral de Temuco	23.530.719
4	30075309-0	Reposición Tribunales de Familia de San Miguel	14.452.488
5	30115249-0	Construcción Centro Judicial de Puente Alto	13.477.933
6	30107370-0	Construcción Centro Judicial de Tomé	11.472.162
7	30060318-0	Reposición Corte de Apelaciones de San Miguel	10.821.495
8	30316322-0	Construcción Centro Judicial de Chillán	9.893.035
9	30408372-0	Normalización y Ampliación Juzgados del Poder Judicial	5.583.819
10	30381023-0	Conservación Edificio Manuel Montt Torres	4.496.222
Resto			62.852.792
TOTALES			205.035.698

Cantidad total de proyectos al 2020: 86

iii. Bienes de Uso por Incorporar

Nº	Código BIP	Nombre proyecto	Descripción del bien	31/12/20120, Valor libro en M\$
1	14504020000000	EQUIP. COMP. Y PERISF. NAC. TRA	Pc y Notebook	1.184.391
2	14504030000000	MAQ. Y EQUI. DE OFI. NAC EN TR	Equipos de aire acondicionado y cámara en proceso de instalación	1.528.159
Resto				
TOTAL				2.712.550

Cantidad total de Bienes de Uso por Incorporar al 2020: 924



C) OTROS BIENES DE USO

Concepto	31/12/2020 (M\$)				31/12/2019 (M\$)			
	Costo	Depreciación Acumulada	Deterioro Acumulado	Valor libro	Costo	Depreciación Acumulada	Deterioro Acumulado	Valor libro
Vehículos (14105)	2.934.968	2.615.566		319.402	2.918.180	2.305.044		613.136
Máquinas y Equipos (14102, 14104 y 14112)	17.118.088	9.179.501		7.938.587	16.726.472	8.141.601		8.584.871
Herramientas (14107)								
Equipos Computacionales y de Comunicaciones (14108 y 14109)	17.163.126	10.365.438		6.797.688	16.551.186	8.827.709		7.723.477
Muebles y Enseres (14106)	9.174.249	5.411.662		3.762.587	8.849.923	4.395.881		4.454.042
Bienes adquiridos para otras entidades (18102)								
Otros Bienes (14110, 14113, 14114 y 14199, subgrupo 146)	110.457			110.457	109.825			109.825
TOTAL	46.500.888	27.572.167		18.928.721	45.155.586	23.670.235		21.485.351





D1) MOVIMIENTO DE LOS BIENES DE USO 2020

Concepto	Terrenos	Edificaciones Institucionales	Infraestructura Pública	Bienes de Uso en Leasing	Bienes Concesionados	Bienes en Curso	Otros Bienes de Uso	Total
Saldo al 01-01-2020	66.413.854	247.660.042				203.217.387	45.155.586	562.446.869
Adiciones	2.262.689	27.813.558				28.003.478	3.566.891	61.594.739
Retiros/Bajas	-337.248	-1.242.508					-287.968	-25.288.464
Ajustes	210.876	-1.640.649				-886.585	-1.933.621	-3.363.394
Traspasos						-22.586.032		0
Saldo Bruto 31-12-2020	68.550.171	272.590.443				207.748.248	46.500.888	595.389.750
Depreciación acumulada año anterior		18.441.088					23.670.234	42.111.322
Depreciación del ejercicio		3.360.832					4.111.858	7.472.690
Agustes		133.973					-209.925	-75.952
Total Depreciación Acumulada		21.935.893					27.572.167	49.508.060
Deterioro acumulado año anterior								
Deterioro del ejercicio								
Ajustes								
Total Deterioro Acumulado								
Saldo Neto al 31-12-2020	68.550.171	250.654.550				207.748.248	18.928.721	545.881.690



D2) MOVIMIENTO DE LOS BIENES DE USO 2019

Concepto	Terrenos	Edificaciones Institucionales	Infraestructura Pública	Bienes de Uso en Leasing	Bienes Concesionados	Bienes en Curso	Otros Bienes de Uso	Total
Saldo al 01-01-2019	66.914.184	242.738.107				150.641.752	42.564.913	502.858.956
Adiciones	1.072.190	5.392.672				54.212.453	4.640.891	65.318.206
Retiros/Bajas	-1.572.520	-316.692					-238.597	-2.127.809
Ajustes		-154.045				62.382	-1.811.621	1.903.284
Trasposos						-1.699.200		-1.699.200
Saldo Bruto 31-12-2019	66.413.854	247.660.042	0	0	0	203.217.387	45.155.586	562.446.869
Depreciación Acumulada año Anterior		15.451.500					21.138.155	36.589.655
Depreciación del Ejercicio		3.019.959					4.387.517	7.407.476
Agustes		-30.372					-1.855.437	-1.885.809
Total Depreciación Acumulada		18.441.087					23.670.235	42.111.322
Deterioro Acumulado año Anterior								
Deterioro del Ejercicio								
Ajustes								
Total Deterioro Acumulado								
Saldo Neto al 31-12-2019	66.413.854	229.218.955				203.217.387	21.485.351	520.335.547

**E) OTRA INFORMACIÓN RELEVANTE SOBRE LOS BIENES DE USO**

Concepto	31/12/2020 (M\$)		31/12/2019 (M\$)	
	Cantidad	Valor Libro	cantidad	Valor Libro
Bienes entregados comodato				
Bienes totalmente depreciados o deteriorados en uso	3.324	3	8.881	9
Bienes retirado de su uso activo				
Bienes temporalmente ociosos				
Bienes sujetos a restricciones de titularidad				
Bienes sujetos a compromisos de adquisición				
TOTAL	3.324	3	8.881	9

Concepto	31/12/2020 (M\$)	31/12/2019 (M\$)
Valor de compensaciones recibidas de terceros		

Indicar los 10 principales Bienes de Uso entregados en comodato, de forma decreciente (Monto), según el siguiente formato:

Nº	Bien de Uso	Entidad receptora del comodato	31-12-2020 (M\$)
1			
2			
Resto			
TOTAL			



**F) DETERIORO DE BIENES DE USO****i. Información General**


Clase de activo afectado por pérdida de deterioro de valor y reversiones	Cuentas de ingresos o gastos patrimoniales afectadas	31/12/2020 (M\$)	31/12/2019 (M\$)

ii. En el caso de pérdidas o deterioros materiales reconocidos o revertidos durante el período

Clase de activo afectado por pérdida de deterioro de valor y reversiones	Sucesos o Circunstancias que han llevado al reconocimiento o la reversión de la pérdida por deterioro	31/12/2020 (M\$)	31/12/2019 (M\$)

iii. En el caso de pérdidas o deterioros no materiales reconocidos o revertidos durante el período

Clase de activo afectado por pérdida de deterioro de valor y reversiones	Sucesos o Circunstancias que han llevado al reconocimiento o la reversión de la pérdida por deterioro



**Nota 13. Costo de Estudios y Programas****A) COSTO DE ESTUDIOS BÁSICOS**

Concepto	31/12/2020 (M\$)	31/12/2019 (M\$)
1610199 Costos Acumulados de Estudios Básicos	78.573	
1619901 Aplicación a Gastos de Estudios Básicos		
TOTAL	78.573	

Nº	Código BIP	Nombre del Estudio	31/12/20120, Valor libro en M\$
1	30485421-1	Diagnóstico Plan de Acción, Restauración y Mejoramiento Corte De Apelaciones	78.573
Resto			
TOTAL			78.573

Cantidad total de Estudios al 2020: 1

B) COSTO DE PROGRAMA

Concepto	31/12/2020 (M\$)	31/12/2019 (M\$)
1610399 Costos Acumulados de Programas de Inversión		
1619903 Aplicación a Gastos de Programas de Inversión		
TOTAL		



**Nota 14. Activos Intangibles****A) INDICAR SALDO VIGENTE SEGÚN EL SIGUIENTE FORMATO**

31/12/2020 (M\$)

N° Cuenta	Concepto	Costo	Amortización Acumulada	Deterioro Acumulado	Valor Libro
15101	Programas y Licencias Computacionales	192.645	80.269		112.376
15102	Sistemas de Información	1.465.788	998.644		467.144
15103	Páginas WEB				
15104	Patentes y Derechos de Autor				
15199	Otros Bienes Intangibles				
TOTALES		1.658.433	1.078.913		579.520

31/12/2019 (M\$)

N° Cuenta	Concepto	Costo	Amortización Acumulada	Deterioro Acumulado	Valor Libro
15101	Programas y Licencias Computacionales	192.716	0		192.716
15102	Sistemas de Información	1.404.386	896.100		508.286
15103	Páginas WEB				
15104	Patentes y Derechos de Autor				
15199	Otros Bienes Intangibles				
TOTALES		1.597.102	896.100		701.002

**B) INDICAR LA SIGUIENTE INFORMACIÓN****i. En el caso de bienes con vida útil indefinida**

31/12/2020 (M\$)

Nº	Nº Cuenta	Indicar el tipo de Activo Intangible	Valor Libro	Razones de evaluación de tipo de vida
1				
5				
Resto				
TOTAL				

Cantidad total de Intangible con vida útil indefinida al 2020:

31/12/2019 (M\$)

Nº	Nº Cuenta	Indicar el tipo de Activo Intangible	Valor Libro	Razones de evaluación de tipo de vida
1				
5				
Resto				
TOTAL				

Cantidad total de Intangible con vida útil indefinida al 2019:

**ii. En el caso de activos intangibles individuales significativos**

31/12/2020 (M\$)

N°	N° Cuenta	Indicar el tipo de Activo Intangible	Valor Libro	Período restante de amortización
1				
5				
Resto				
TOTAL				

Cantidad total de Activos Intangibles al 2020:

31/12/2019 (M\$)

N°	N° Cuenta	Indicar el tipo de Activo Intangible	Valor Libro	Período restante de amortización
1				
5				
Resto				
TOTAL				

Cantidad total de Activos Intangibles al 2019:**iii. Respecto de adquisiciones de activos a través de una transacción sin contraprestación, registrados inicialmente al valor razonable**

31/12/2020 (M\$)

31/12/2019 (M\$)

Concepto	31/12/2020 (M\$)		31/12/2019 (M\$)	
	Valor Razonable	Valor Libro	Valor Razonable	Valor Libro
TOTAL				



C1) MOVIMIENTOS DE LOS ACTIVOS INTANGIBLES 2020

31/12/2020 (M\$)

Concepto	Generados Internamente					Adquiridos separadamente					Total
	Programas y Licencias Computacionales	Sistemas de Información	Páginas Web	Patentes y Derechos de Autor	Otros Activos Intangibles	Programas y Licencias Computacionales	Sistemas de Información	Páginas Web	Patentes y Derechos de Autor	Otros Activos Intangibles	
Saldo al 01-01-2020						192.716	1.404.386				1.597.102
Incrementos							61.665				61.665
Retiros/Bajas											0
Ajustes						-71	-263				-334
Saldo Bruto 31-12-2020						192.645	1.465.788				1.658.433
Amortización Acumulada año anterior							896.100				896.100
Amortización del Ejercicio						80.269	102.692				182.961
Ajustes							-148				-148
Total Amortización Acumulada						80.269	998.644				1.078.913
Deterioro Acumulado año Anterior											
Deterioro del Ejercicio											
Ajustes											
Total Deterioro Acumulado											
Saldo Neto al 31-12-2020						112.376	467.144				579.520



C2) MOVIMIENTOS DE LOS ACTIVOS INTANGIBLES 2019

31/12/2019 (M\$)

Concepto	Generados Internamente					Adquiridos separadamente					Total
	Programas y Licencias Computacionales	Sistemas de Información	Páginas Web	Patentes y Derechos de Autor	Otros Activos Intangibles	Programas y Licencias Computacionales	Sistemas de Información	Páginas Web	Patentes y Derechos de Autor	Otros Activos Intangibles	
Saldo al 01-01-2019						140.683	1.647.749				1.788.432
Incrementos						232.030	27.127				259.157
Retiros/Bajas						-188					-188
Ajustes						-179.809	-270.490				-450.299
Saldo Bruto 31-12-2019						192.716	1.404.386				1.597.102
Amortización Acumulada año anterior						9.130	855.992				865.122
Amortización del Ejercicio							40.158				40.158
Ajustes						-9.130	-50				-9.180
Total Amortización Acumulada						0	896.100				896.100
Deterioro Acumulado año Anterior											
Deterioro del Ejercicio											
Ajustes											
Total Deterioro Acumulado											
Saldo Neto al 31-12-2019						192.716	508.286				701.002

**D) OTRA INFORMACIÓN RELEVANTE SOBRE LOS ACTIVOS INTANGIBLES**

Concepto	31/12/2020 (M\$)		31/12/2019 (M\$)	
	Valor Razonable	Valor Libro	Valor Razonable	Valor Libro
Activos Intangibles con restricciones de titularidad				
Activos Intangibles dejados en garantías				
Activos sujetos a compromisos de adquisición				
TOTAL				

Monto de investigación y desarrollo reconocido como gasto:

Nota 15. Propiedades de Inversión

Al 31 de diciembre de 2020 y 2019, la Corporación no presenta movimientos en este rubro.

Nota 16. Agricultura

Al 31 de diciembre de 2020 y 2019, la Corporación no presenta movimientos en este rubro.

Nota 17. Detrimento

Al 31 de diciembre de 2020, la Corporación no presenta movimientos en este rubro.



**Nota 18. Depósitos de Terceros****A) DETALLE DE CUENTAS EN EL SIGUIENTE FORMATO**

		31/12/2020 (M\$)		
Nº Cuenta	Nombre	Del año	De años anteriores	Total
21401	Anticipos de Clientes			
21404	Garantías Recibidas			
21405	Administración de Fondos			
11405	Aplicación de Fondos en Administración			
21406	Depósitos Previsionales	4.874		4.874
21407	Recaudación del Sistema Financiero Pendientes de Aplicación			
21414	Recaudación de Terceros Pendientes de Aplicación			
21604	Fluctuación de Cambios – Acreedor			
TOTAL		4.874		4.874

		31/12/2019 (M\$)		
Nº Cuenta	Nombre	Del año	De años anteriores	Total
21401	Anticipos de Clientes			
21404	Garantías Recibidas			
21405	Administración de Fondos			
11405	Aplicación de Fondos en Administración			
21406	Depósitos Previsionales	10.488		10.488
21407	Recaudación del Sistema Financiero Pendientes de Aplicación			
21414	Recaudación de Terceros Pendientes de Aplicación			
21604	Fluctuación de Cambios – Acreedor			
TOTAL		10.488		10.488



**B) DETALLE LOS ACREEDORES EN EL SIGUIENTE FORMATO****CUENTA NIVEL 1 (21406 DEPÓSITOS PREVISIONALES)**

31/12/2020 (M\$)

N°	RUT	Nombre	De años anteriores	Del año	Total
1	60805000-0	Tesorería General de la República		4.874	4.874
Resto deudores					
TOTAL				4.874	4.874

Cantidad total de Acreedores: 1

31/12/2019 (M\$)

N°	RUT	Nombre	De años anteriores	Del año	Total
1	60301001-9	Corporación Adm. Poder Judicial		10.488	10.488
Resto deudores					
TOTAL				10.488	10.488

Cantidad total de Acreedores: 1

**Nota 19. Deuda Pública****A) DEUDA PÚBLICA INTERNA**

31/12/2020 (M\$)

Nombre	Saldo por pagar período siguiente (Año 2021)	Saldo por pagar años siguientes (Año 2022 y siguientes)	Total
Títulos de Créditos en el País (23101-23113)			
Empréstitos Internos (23102 – 23114)			
Créditos de Proveedores Nacionales (23103 – 23115)			
Obligaciones con el Fisco por Administración de Créditos Externos (23108 – 23117)			
Intereses Devengados y no Pagados por Créditos en Administración (23111)			
Intereses Devengados y no Pagados por Deuda Interna (23112)			
TOTAL			

31/12/2019 (M\$)

Nombre	Saldo por pagar período siguiente (Año 2020)	Saldo por pagar años siguientes (Año 2021 y siguientes)	Total
Títulos de Créditos en el País (23101-23113)			
Empréstitos Internos (23102 – 23114)			
Créditos de Proveedores Nacionales (23103 – 23115)			
Obligaciones con el Fisco por Administración de Créditos Externos (23108 – 23117)			
Intereses Devengados y no Pagados por Créditos en Administración (23111)			
Intereses Devengados y no Pagados por Deuda Interna (23112)			
TOTAL			



**B) DEUDA PÚBLICA EXTERNA**

31/12/2020 (M\$)

Nombre	Saldo por pagar período siguiente (Año 2021)	Saldo por pagar años siguientes (Año 2022 y siguientes)	Total
Títulos de Créditos en el Exterior (23201 y 23209)			
Empréstitos de Organismos Internacionales (23202 y 23210)			
Empréstitos de Organismos Gubernamentales (23203 y 23211)			
Empréstitos con la Banca Privada Externa (23204 y 23212)			
Créditos de Proveedores Externos (23205 y 23213)			
Intereses Devengados y no Pagados por Deuda Externa (23208)			
TOTAL			

31/12/2019 (M\$)

Nombre	Saldo por pagar período siguiente (Año 2020)	Saldo por pagar años siguientes (Año 2021 y siguientes)	Total
Títulos de Créditos en el Exterior (23201 y 23209)			
Empréstitos de Organismos Internacionales (23202 y 23210)	683.522		683.522
Empréstitos de Organismos Gubernamentales (23203 y 23211)			
Empréstitos con la Banca Privada Externa (23204 y 23212)			
Créditos de Proveedores Externos (23205 y 23213)			
Intereses Devengados y no Pagados por Deuda Externa (23208)			
TOTAL	683.522		683.522



CUENTA (23202 EMPRÉSTITOS DE ORG. INTI. C/ P) M\$ (MILES DE PESOS)

31/12/2020 (M\$)

N°	RUT	Acreedor	Tasa Anual	Moneda de Origen	Total
1					
10					
Resto deudores					
TOTAL					

Cantidad total de acreedores por Deuda Pública Externa al 2020:

31/12/2019 (M\$)

N°	RUT	Acreedor	Tasa Anual	Moneda de Origen	Total
1	BID 2497	Crédito BID		Dólares	683.522
10					
Resto deudores					
TOTAL					683.522

Cantidad total de acreedores por Deuda Pública Externa al 2019: 1





Nota 20. Cuentas por Pagar con Contraprestación

A) INDICAR LOS SALDOS EN EL SIGUIENTE FORMATO

N° Cuenta	Nombre	31/12/2020 (M\$)			Subtotal
		Hasta 30 días	De 31 días a un año	Más de un año	
21522	Cuentas por Pagar – Bienes y Servicios de Consumo		1.299.897		1.299.897
21529	Cuentas por Pagar – Adquisición de Activos No Financieros		1.478.617		1.478.617
21531	Cuentas por Pagar – Iniciativas de Inversión		502.929		502.929
TOTAL			3.281.443		3.281.443

N° Cuenta	Nombre	31/12/2019 (M\$)			Subtotal
		Hasta 30 días	De 31 días a un año	Más de un año	
21522	Cuentas por Pagar – Bienes y Servicios de Consumo		1.269.499		1.269.499
21529	Cuentas por Pagar – Adquisición de Activos No Financieros		632.694		632.694
21530	Cuentas por Pagar – Adquisición de Activos Financieros				
21531	Cuentas por Pagar – Iniciativas de Inversión		293.220		293.220
TOTAL			2.195.413		2.195.413

Nota 21. Cuentas por Pagar sin Contraprestación

Al 31 de diciembre de 2020 y 2019, la Corporación no presenta movimientos en este rubro.

Nota 22. Provisiones

Al 31 de diciembre de 2020 y 2019, la Corporación no presenta movimientos en este rubro.



**Nota 23. Beneficios a los Empleados****A) PROVISIONES POR BENEFICIOS A LOS EMPLEADOS**

Concepto	31/12/2020 (M\$)			31/12/2019 (M\$)		
	Corto Plazo	Largo Plazo	Subtotal	Corto Plazo	Largo Plazo	Subtotal
Provisiones por Desahucio						
Provisión por Incentivo al Retiro						
Provisión por Retiro Anticipado						
Otras Provisiones por Beneficios a los Empleados						
Provisión por Indemnización de Alta Dirección Pública						
Provisión Vacaciones Código del Trabajo						
TOTAL						

Descripción de provisiones**B) GASTOS EN PERSONAL**

Cuenta	31/12/2020 (M\$)	31/12/2019 (M\$)
Personal de Planta	614.600	624.011
Personal de Contrata	15.956.176	14.865.037
Personal a Honorarios	38.194	36.330
Otros Gastos en Personal	1.225	3.049
TOTAL	16.610.195	15.528.427

C) PLANES DE APORTACIONES DEFINIDAS

Monto reconocido como gasto

D) PLANES DE BENEFICIOS DEFINIDOS

Descripción de los diferentes planes



i. Movimiento de los beneficios

Concepto	31/12/2020 (M\$)	31/12/2019 (M\$)
Saldo al inicio del período		
Costo de servicios del período		
Costo por intereses		
Costo de servicios pasados		
Aportaciones efectuadas por participantes		
Variaciones a la tasa de cambio		
Beneficios pagados		
Combinaciones de entidades		
Disminuciones		
Liquidaciones		
Saldo al final del período		

Concepto	31/12/2020 (M\$)	31/12/2019 (M\$)
Saldo al inicio del período		
Rendimiento esperado para activos del plan		
Ganancias y pérdidas actuariales		
Variaciones a la tasa de cambio		
Aportes efectuados por el empleador		
Aportes efectuados por los participantes		
Beneficios Pagados		
Combinaciones de entidades		
Liquidaciones		
Saldo al final del período		



**ii. Estado de financiamiento de beneficios**

Concepto	31/12/2020 (M\$)	31/12/2019 (M\$)
Planes sin financiar		
Planes total o parcialmente financiados		
TOTAL		

iii. Beneficios al personal reconocidos en el Estado de Resultados

Concepto	31/12/2020 (M\$)	Partida que la Incluye en Estado de Resultados	31/12/2019 (M\$)	Partida que la Incluye en Estado de Resultados
Costo de los servicios	16.610.195	16.610.195	15.528.427	15.528.427
Costo por intereses				
Rendimiento esperado para los activos del plan				
Rendimiento esperado de cualquier derecho de reembolso reconocido como un activo				
Ganancias y pérdidas actuariales				
Costo de los servicios pasados				
Efecto de disminución o liquidación				
TOTAL	16.610.195	16.610.195	15.528.427	15.528.427



**Nota 24. Arrendamientos****A) ARRENDATARIOS DEBERÁN REVELAR LO SIG.**

N° Cuenta	Nombre	31/12/2020 (M\$)	31/12/2019 (M\$)
23104	Acreedores por Leasing a Corto Plazo		
23109	Acreedores por Leasing – Intereses		
2311001	Intereses Diferidos por Leasing a Corto Plazo		
23116	Acreedores por Leasing a Largo Plazo		
2311002	Intereses Diferidos por Leasing a Largo Plazo		
TOTAL			

B) ARRENDATARIOS DEBERÁN REVELAR LO SIG.**i. Arrendamientos Financieros**

Activos	Leasing o Leaseback	31/12/2020 (M\$) Valor Neto	31/12/2019 (M\$) Valor Neto
TOTAL			

ii. Pagos futuros del arrendamiento financiero

Concepto	31/12/2020 (M\$) Valor Presente	31/12/2019 (M\$) Valor Presente
Menor a un año		
Posterior a un año pero menor a cinco años		
Más de cinco años		
TOTAL		

i. Arrendamientos Operativos

Concepto	31/12/2020 (M\$) Valor Presente	31/12/2019 (M\$) Valor Presente
Menor a un año	309.020	
Posterior a un año pero menor a cinco años	12.001.667	
Más de cinco años	16.746.505	
TOTAL	29.057.192	12.324.629

C) ARRENDADORES DEBERÁN REVELAR LO SIG.**i. Arrendamientos Operativos**

Concepto	31/12/2020 (M\$) Valor Presente	31/12/2019 (M\$) Valor Presente
Menor a un año	25.584	175.385
Posterior a un año pero menor a cinco años		
Más de cinco años		
TOTAL	25.584	175.385



D) IDENTIFICACIÓN GENERAL DE LOS CONTRATOS

i. Arrendatario

Identificación de contrato	Arrendador	Monto Contrato (M\$)	Descripción
Provisión, mantención y soporte de equipamiento computacional en modalidad de arriendo para el Poder Judicial	Upgrade Chile S.A.	16.729.102	Contrato con Empresa Upgrade según REx N° 150 (vigencia 48 meses a contar de 01 marzo 2019), valor variable, se paga por equipo en UF. Valor total contrato UF 575.469,97.
Contrato de servicio de centro de datos para equipamiento computacional y de comunicaciones del Poder Judicial	Empresa Nac. de Telecomunicaciones	16.590	Arriendo autorizado por rex N° 2162 UF 1.289, 37 vigente desde el 02-05-2012. Renovación automática por período de un año. Addendum REX N° 3174 23/09/2013 modif. UF 1.328,41 y REX N° 937 del 17/11/2016 por UF 1.382,52. Incremento en la cantidad de UF, de 1328,41 a 1382,52. Pago actual mensual 1382,52
Arriendo de edificio ubicado en Merced N° 360, Santiago, para el 2° Juzgado de Letras del Trabajo de Santiago	Asesorias e Inversiones Buzios S.A.	4.575.089	Arriendo de edificio Merced N° 360 por un valor mensual de 2.623 U.F. Contrato vigente desde el 15-09-2008 al 14-09-2013 y se prorrogará por cinco años en forma automática, de acuerdo a REX 1655. Última vigencia desde el 15-09-2018 al 14-09-2023
Arriendo de inmueble	Inmobiliaria San Martín Centro S.A.	889.552	Arriendo edificio San Martín 950. Por un valor mensual de 2.550 U.F., El contrato se encuentra vigente desde el 01-03-2007 al 28-02-2019 y se extenderá por período de un año, de acuerdo a REX 1663.
Arriendo de edificio ubicado en San José 545, para el Juzgado de Familia de San Bernardo	Soc. Inmobiliaria e Inversiones Doña Fresia Ltda.	1.562.821	Contrato de arriendo de inmueble, por la cantidad mensual de 640 UF- además se incluye un terreno de 240 metros cuadrados, adyacente al actual inmueble arrendado, contrato original REX N°455 (vigente desde el 01-05-2005 al 01-05-2012), modificación REX N°2163 (vigencia desde el 01-05-2012 al 01-05-2019), segunda modificación REX n°365 (renueva su vigencia desde el 01-05-20 hasta el 01-05-27)
Arriendo de edificio ubicado en Luis Alberto araya s/n°, San Antonio, Valparaíso, para los Tribunales de Garantía, top, Familia, 1° y 2° de Letras de San Antonio	Inmobiliaria Juan XXIII S.A.	13.256.070	Arriendo por un valor mensual de UF 1900, según REX N°4590 a contar del 15-05-2007 por 240 meses. Vencimiento 15-05-2027
Arriendo de edificio ubicado en Anibal Pinto 1925, Valdivia, para los Tribunales de Familia y Letras del Trabajo de Valdivia	Inmobiliaria Juan XXIII S.A.	7.638.287	Arriendo de inmueble, por un valor mensual de UF 1094,80, según REX N°465, vigencia por 240 meses. Vencimiento 30-12-2028.
Arriendo de edificio ubicado en Av. Grecia 1179- 1180, Calama, para los Juzgados de Familia, Oral y del Trabajo de Calama	Inmobiliaria Pirámide S.A.	9.224.132	Contrato con Inmobiliaria Pirámide S.A., valor mensual UF 1322, 1, según REX 1684, vencimiento 30-11-2030. Plazo fijo 240 meses (20 años) contados desde la entrega 30-11-2010.
Arriendo de edificio ubicado en Echaurren 560, Limache, para los Juzgados de Fetras y Familia de Limache	Inversiones e Inmobiliaria El Vergel S.A.	4.353.573	Contrato con Inversiones e Inmobiliaria El Vergel S.A., monto mensual UF 624, según REX 4786, vigencia por 20 años a contar del 01-01-2007. Vencimiento 01-01-2027
Arriendo de edificio ubicado en 18 de Septiembre N°172, Peñaflo, para el Tribunal de Familia de Peñaflo	Emp. Distr. de Energ. Elect. Linares S.A.	3.307.041	Contrato con Emp. Distr. de Energ. Elect. Linares S.A., valor mensual UF 474, según REX N°4, contrato por 20 años a contar del 02-12-2007. Vencimiento 02-12-2027.

ii. Arrendador

Arriendo de vivienda judiciales	Arriendo de funcionarios	57.702	Arriendo de Viviendas Judiciales a los funcionarios de Poder Judicial correspondiente Al 10% de Sueldo.
Arriendo de estacionamiento	Defensoría Penal Pública de Valparaíso	906	Arriendo de 11 estacionamiento, vigencia 01 de Junio 2020 Al 30 de Mayo del 2021, valor por cada estacionamiento \$ 6.864.- Estacionamiento,
Arriendo de estacionamiento	Fiscalía Regional de Valparaíso del Ministerio Público	921	Arriendo de dos estacionamiento, vigencia 01 de Junio de 2020 al 30 de Mayo de 2021, valor mensual de \$76.736.-
Corp. de Asis. Judicial de Valparaíso	Corp. de Asistencia Judicial de Valparaíso	167	Arriendo de dos estacionamiento, vigencia a contar del 01 de Marzo 2020 al 01 de marzo del 2021, valor mensual de 0,24 UF mensuales



Nota 25. Concesiones

Al 31 de diciembre de 2020 y 2019, la Corporación no presenta movimientos en este rubro.

Nota 26. Otros Pasivos

A) INDICAR LOS SALDOS VIGENTES SEGÚN EL SIGUIENTE FORMATO

N° Cuenta	Nombre	31/12/2020 (M\$)	31/12/2019 (M\$)
21408	Obligaciones con el Fondo Común Municipal		
21409	Otras Obligaciones Financieras	43.651.564	44.121.367
21498	Acreedores por Ingresos Percibidos en Exceso		
21601	Documentos Caducados	71.481	134.616
22101	Acreedores		
22102	Fondos de Terceros		
22103	IVA – Débito Fiscal		
22106	Acreedores por Transferencias Reintegrables		
22113	Convenios Especiales		
22204	Pasivos por Administración Transitoria de Fondos Previsionales.		
22207	Patrimonio Negativo Administración de Empresas		
22208	Facturas por Recibir CENABAST		
22501	Arriendo de Inmuebles		
22502	Acreedores por Pagos Provisionales Mensuales		
22503	Acreedores por Impuesto al Valor Agregado		
22504	Acreedores por Pagos a Cuenta de Futuras Utilidades		
22111	Convenio de las Municipalidades por Deuda FCM		
TOTAL		43.723.045	44.255.983

**B) ACREEDORES POR TRANSFERENCIAS REINTEGRABLES**

N° Cuenta	Nombre	31/12/2020 (M\$)			31/12/2019 (M\$)		
		Del año	Saldo de años anteriores	Total	Del año	Saldo de años anteriores	Total
2210603	Acreeedores por Transferencias Corrientes de Otras Entidades Públicas						
2210604	Acreeedores por Transferencias de Capital de Otras Entidades Públicas						
2210605	Acreeedores por Transferencias Corrientes del Gobierno Central						
2210606	Acreeedores por Transferencias de Capital del Gobierno Central						
TOTAL							

Nota 27. Activos y Pasivos Contingentes**A) ACTIVO CONTINGENTE: INDICAR LOS MONTOS ESTIMADOS VIGENTES SEGÚN EL SIGUIENTE FORMATO**

Clases de Activos Contingentes	31/12/2020 (M\$)	31/12/2019 (M\$)
TOTAL		

Naturaleza de los Activos Contingentes



**B) PASIVO CONTINGENTE: INDICAR LOS MONTOS ESTIMADOS VIGENTES SEGÚN EL SIGUIENTE FORMATO**

Clases de Activos Contingentes	31/12/2020 (M\$)	31/12/2019 (M\$)
Juicio ordinario	4.476.831	4.359.731
Juicio ordinario	165.997	161.424
Juicio ordinario	165.997	161.424
Juicio ejecutivo	32.006	32.006
Juicio ordinario	8.033.791	
Juicio ordinario	180.000	
Juicio ejecutivo	28.722	28.722
TOTAL	13.083.344	4.743.307

Naturaleza de los Pasivos Contingentes

Los pasivos contingentes corresponden a juicios ordinarios de cobro por cumplimiento de contrato, indemnización de perjuicios, daño emergente y lucro cesante que se encuentran en proceso y que podrían generar obligaciones en el futuro. Según lo exige la Resolución N° 16 de 2015 de la Contraloría General de la República, se procedió a la revelación de los pasivos contingentes que mantienen una probabilidad de materializarse como exigibles.

Nota 28. Ingresos de Transacciones con Contraprestación**A) INDICAR LA SIG. INFORMACIÓN, DE ACUERDO AL SIGUIENTE DETALLE**

Tipo de Ingreso	31/12/2020 (M\$)	31/12/2019 (M\$)
Prestación de servicios	6.536	25.286
Venta de bienes	80	877
Por el uso de activos por parte de terceros	183.259	358.454
Ingresos producidos por permuta		
Otros	2.830.178	8.625.515
TOTAL	3.020.053	9.010.132

Detalle del tipo de ingresos Otros

Otros	31/12/2020 (M\$)	31/12/2019 (M\$)
Cheques caducados más 5 años	9.981	7.414
Donaciones recibidas en bienes	199.283	1.127.291
Recuperaciones art. 12 Ley n°	274.097	
Ingresos por art 479-469-494-517-677- 147 cod. Proc. Penal	1.885.115	5.894.588
Intereses cta cte operacional	253.506	946.485
Intereses cta cte judicial	65.759	254.230
Otros	142.437	395.507
TOTAL	2.830.178	8.625.515

**Nota 29. Transferencias, Impuestos y Multas****A) DETALLE DE LOS MONTOS DE LAS PRINCIPALES CLASES DE INGRESOS DE TRANSFERENCIAS, IMPUESTOS Y MULTAS**

Concepto	31/12/2020 (M\$)	31/12/2019 (M\$)
Ingresos de transferencias	130.352.885	158.883.631
Tipo 1		
Tipo 2 (Aporte Fiscal)	130.352.885	158.883.631
Impuestos		
Tipo 1		
Tipo 2		
Multas	313.010	340.910
Tipo 1		
Tipo 2	313.010	340.910

B) COBROS ANTICIPADOS

Detalle de cobros anticipados/ Monto

C) PASIVOS CONDONADOS

Detalle de pasivos condonados/ Monto

Nota 30. Efectos de las Variaciones en los Tipos de Cambio de la Moneda Extranjera

Al 31 de diciembre de 2020 y 2019, la Corporación no presenta movimientos en este rubro.



**Nota 31. Errores****A) INDICAR LOS AJUSTES POR CORRECCIÓN DE ERRORES DE PERÍODOS ANTERIORES (MOVIMIENTOS DE TIPO APERTURA), SEGÚN EL SIGUIENTE FORMATO**

Nº Folio	CF	Nº de Cuenta Contable a Nivel 1	Nombre de Cuenta	Detalle del ajuste	Monto del ajuste total por cuenta por efecto neto)
52	501	31102000000000	RESULTADOS ACUMULADOS	Ajuste por valorización de bienes	11
65	704	31102000000000	RESULTADOS ACUMULADOS	Ajuste por valorización de bienes	-168
79	1800	31102000000000	RESULTADOS ACUMULADOS	Ajuste por valorización errónea del CT N°9074 del año 2019	-768.020
86	1607	31102000000000	RESULTADOS ACUMULADOS	Ajuste por valorización de bienes	-22
90	1658	31102000000000	RESULTADOS ACUMULADOS	Ajuste por valorización de bienes	214
93	1653	31102000000000	RESULTADOS ACUMULADOS	Ajuste por valorización de bienes	-22
98	810	31102000000000	RESULTADOS ACUMULADOS	Ajuste por valorización de bienes	-6
104	1800	31102000000000	RESULTADOS ACUMULADOS	Ajuste de la Factura 26 de Novagest correspondiente a Licencias y Programas	-54
128	701	31102000000000	RESULTADOS ACUMULADOS	Ajuste por valorización de bienes	-87
146	1606	31102000000000	RESULTADOS ACUMULADOS	Ajuste por valorización de bienes	-61
184	1800	31102000000000	RESULTADOS ACUMULADOS	Ajuste por valorización de bienes	29
445	1200	31102000000000	RESULTADOS ACUMULADOS	Ajuste por valorización de bienes	27.312
446	1200	31102000000000	RESULTADOS ACUMULADOS	Ajuste por valorización de bienes	536
447	1200	31102000000000	RESULTADOS ACUMULADOS	Ajuste por valorización de bienes	45.000
475	1100	31102000000000	RESULTADOS ACUMULADOS	Ajuste por valorización de bienes	4
545	900	31102000000000	RESULTADOS ACUMULADOS	Ajuste por valorización de bienes	-9
546	1200	31102000000000	RESULTADOS ACUMULADOS	Ajuste por valorización de bienes	-1.072
562	100	31102000000000	RESULTADOS ACUMULADOS	Ajuste por valorización de bienes	672.825
642	100	31102000000000	RESULTADOS ACUMULADOS	Ajuste por valorización de bienes	-298.015
760	1300	31102000000000	RESULTADOS ACUMULADOS	Ajuste por valorización de bienes	-1.169
761	1300	31102000000000	RESULTADOS ACUMULADOS	Ajuste por valorización de bienes	16
804	800	31102000000000	RESULTADOS ACUMULADOS	Ajuste por valorización de bienes	-29
934	200	31102000000000	RESULTADOS ACUMULADOS	Ajuste por valorización de bienes	65
935	600	31102000000000	RESULTADOS ACUMULADOS	Ajuste por valorización de bienes	200.000
937	600	31102000000000	RESULTADOS ACUMULADOS	Ajuste por valorización de bienes	1.077

Continúa...



...Continuación.

Nº Folio	CF	Nº de Cuenta Contable a Nivel 1	Nombre de Cuenta	Detalle del ajuste	Monto del ajuste total por cuenta por efecto neto)
938	600	31102000000000	RESULTADOS ACUMULADOS	Ajuste por valorización de bienes	82
1064	1300	31102000000000	RESULTADOS ACUMULADOS	Ajuste por valorización de bienes	650
1231	1700	31102000000000	RESULTADOS ACUMULADOS	Ajuste por valorización de bienes	13.786
1239	500	31102000000000	RESULTADOS ACUMULADOS	Ajuste por valorización de bienes	-3.765
1269	300	31102000000000	RESULTADOS ACUMULADOS	Ajuste por valorización de bienes	-3.494
1461	500	31102000000000	RESULTADOS ACUMULADOS	Ajuste por valorización de bienes	-680
1485	800	31102000000000	RESULTADOS ACUMULADOS	Ajuste por valorización de bienes	-414
1655	1300	31102000000000	RESULTADOS ACUMULADOS	Ajuste por valorización de bienes	-11.507
1656	1300	31102000000000	RESULTADOS ACUMULADOS	Ajuste por valorización de bienes	1.323
1708	1300	31102000000000	RESULTADOS ACUMULADOS	Ajuste por valorización de bienes	-1.323
1815	1600	31102000000000	RESULTADOS ACUMULADOS	Ajuste por valorización de bienes	-55
1995	1600	31102000000000	RESULTADOS ACUMULADOS	Ajuste por valorización de bienes	3.659
2055	1000	31102000000000	RESULTADOS ACUMULADOS	Ajuste por valorización de bienes	6.709
2058	1000	31102000000000	RESULTADOS ACUMULADOS	Ajuste por valorización de bienes	-636
2059	1000	31102000000000	RESULTADOS ACUMULADOS	Ajuste por valorización de bienes	282
2060	1000	31102000000000	RESULTADOS ACUMULADOS	Ajuste por valorización de bienes	-108
2086	1700	31102000000000	RESULTADOS ACUMULADOS	Ajuste por valorización de bienes	1.323
2087	1700	31102000000000	RESULTADOS ACUMULADOS	Ajuste por valorización de bienes	-503
2088	1700	31102000000000	RESULTADOS ACUMULADOS	Ajuste por valorización de bienes	367
2178	1600	31102000000000	RESULTADOS ACUMULADOS	Ajuste por valorización de bienes	-179
2181	1600	31102000000000	RESULTADOS ACUMULADOS	Ajuste por valorización de bienes	48.543
2443	1800	31102000000000	RESULTADOS ACUMULADOS	Ajuste por valorización de bienes	-4.717
2488	1800	31102000000000	RESULTADOS ACUMULADOS	Ajuste por valorización de bienes	2.521
2490	1600	31102000000000	RESULTADOS ACUMULADOS	Ajuste por valorización de bienes	389.398
3108	1800	31102000000000	RESULTADOS ACUMULADOS	Ajuste por valorización de bienes	-19.960
3112	1800	31102000000000	RESULTADOS ACUMULADOS	Ajuste por valorización de bienes	-250
3125	1800	31102000000000	RESULTADOS ACUMULADOS	Ajuste por valorización de bienes	71

Continúa...



...Continuación

Nº Folio	CF	Nº de Cuenta Contable a Nivel 1	Nombre	Detalle del ajuste	Monto del ajuste total por cuenta por efecto neto)
3512	1800	31102000000000	RESULTADOS ACUMULADOS	Ajuste por valorización de bienes	-50.937
3513	1800	31102000000000	RESULTADOS ACUMULADOS	Ajuste por valorización de bienes	-680.112
3566	1800	31102000000000	RESULTADOS ACUMULADOS	Ajuste por valorización de bienes	-3.046
3569	1800	31102000000000	RESULTADOS ACUMULADOS	Ajuste por valorización de bienes	-53.982
4009	1800	31102000000000	RESULTADOS ACUMULADOS	Ajuste por valorización de bienes	-69.215
4240	1800	31102000000000	RESULTADOS ACUMULADOS	Ajuste por valorización de bienes	-29.933
4337	1800	31102000000000	RESULTADOS ACUMULADOS	Ajuste por valorización de bienes	-2.233
4343	1800	31102000000000	RESULTADOS ACUMULADOS	Ajuste por valorización de bienes	38.850
4465	1800	31102000000000	RESULTADOS ACUMULADOS	Ajuste por valorización de bienes	-114.794
4497	1800	31102000000000	RESULTADOS ACUMULADOS	Ajuste por valorización de bienes	4.327
4506	1800	31102000000000	RESULTADOS ACUMULADOS	Ajuste por valorización de bienes	-2.029
4932	1800	31102000000000	RESULTADOS ACUMULADOS	Ajuste por valorización de bienes	-648
4975	1800	31102000000000	RESULTADOS ACUMULADOS	Ajuste por valorización de bienes	-47.732
4976	1800	31102000000000	RESULTADOS ACUMULADOS	Ajuste por valorización de bienes	-33.899
5512	1800	31102000000000	RESULTADOS ACUMULADOS	Ajuste por valorización de bienes	-262.230
5932	1800	31102000000000	RESULTADOS ACUMULADOS	Ajuste por valorización de bienes	-492
5932	1800	31102000000000	RESULTADOS ACUMULADOS	Ajuste por valorización de bienes	127
5932	1800	31102000000000	RESULTADOS ACUMULADOS	Ajuste por valorización de bienes	63
5959	1800	31102000000000	RESULTADOS ACUMULADOS	Ajuste por valorización de bienes	699
5961	1800	31102000000000	RESULTADOS ACUMULADOS	Ajuste por valorización de bienes	14.648
TOTAL					-993.090

Naturaleza de los errores del período

Ajustes por correcciones en la valorización de los bienes de activo fijo correspondientes a ejercicio anteriores



Nota 32. Información Financiera por Segmentos

No es aplicable para el ejercicio 2020 y 2019.

Nota 33. Información a Revelar sobre Partes Relacionadas

No es aplicable para el ejercicio 2020 y 2019.

Nota 34. Inversiones en Asociadas y Negocios Conjuntos

No es aplicable para el ejercicio 2020 y 2019.

Nota 35. Estados financieros consolidados y separados

No aplicable para el ejercicio 2020 y 2019.

Nota 36. Diferencias entre el Presupuesto Actualizado y Devengado

		A) INGRESO		
		31/12/2020 (M\$)		
Subtítulo	Denominación	Presupuesto	Ejecución Devengada	Diferencia
06	Rentas de la Propiedad	128.383	176.696	-48.313
07	Ingresos de Operación	133.979	6.536	127.443
08	Otros Ingresos Corrientes	6.935.139	2.943.906	3.991.233
09	Aporte Fiscal	130.233.846	130.352.885	-119.039
10	Venta de Activos no Financieros		80	-80
11	Venta de Activos Financieros		1.226	-1.226
12	Recuperación de Préstamos	55.071	6.125.722	-6.070.651
15	Saldo Inicial de Caja	2.195.413		2.195.413
TOTAL		139.681.831	139.607.051	74.780

**i. Explicar las diferencias que signifiquen una sobre ejecución presupuestaria.**

En el Subtítulo 11, la sobre ejecución se produce debido a que no tiene asignado presupuesto por ley, solo se ejecuta en la medida que se produzca.

En el Subtítulo 06, existe una sobre ejecución respecto al presupuesto vigente, correspondiente al mayor ingreso por los arriendos de viviendas judiciales.

ii. Explicar las 2 principales diferencias significativas en caso de una subejecución presupuestaria

En Subtítulo 08 se produce una subejecución en relación al presupuesto vigente asignado por Dipres en la ley de presupuesto, dado principalmente por el hecho de que esta cuenta percibe los ingresos relacionados a los intereses de las cuentas operacionales, y cuyas tasas de interés han estado muy por debajo de lo esperado al momento de establecerse el Proyecto de Ley.

En el subtítulo 07, La diferencia corresponde a un menor ingreso por venta de fotocopias al presupuesto vigente.

B) GASTO

31/12/2020 (M\$)

Subtítulo	Denominación	Presupuesto Actualizado	Ejecución Devengada	Diferencia
21	Gastos en Personal	16.870.588	16.610.196	260.392
22	Bienes y Servicios de Consumo	71.970.537	71.876.207	94.330
23	Prestaciones Previsionales	2.921.735	2.921.365	370
24	Transferencias Corrientes	6.293.379	6.284.155	9.224
26	Otros Gastos Corrientes			
29	Adquisición de Activos No Corrientes	8.295.675	8.071.285	224.390
31	Iniciativas de Inversión	28.556.988	28.235.434	321.554
32	Préstamos	1.840.798	1.761.237	79.561
34	Servicio a la Deuda	2.932.131	2.931.791	340
35	Saldo Final de Caja			
TOTAL		139.681.831	138.691.670	990.161

**i. Explicar las diferencias que signifiquen una sobre ejecución presupuestaria****ii. Explicar las 2 principales diferencias significativas en caso de una subejecución presupuestaria**

En el subtítulo 29 existe una subejecución respecto al presupuesto vigente (2,7%), que obedece principalmente al menor valor de adquisición de los bienes debido al tipo de cambio estimado en el presupuesto, esto se produce en las adquisiciones de edificaciones, vehículos, sistemas informáticos y programas informáticos.

La menor ejecución de este subtítulo 21, que representa un 1,54% respecto al presupuesto vigente, obedece principalmente a contrataciones que se realizaron de manera posterior a lo planificado por lo que no aplico su gasto en los dos últimos meses del año, específicamente en lo relacionado a personal para el área de informática y RR.HH.

Nota 37. Variaciones en el Patrimonio Neto**A) VARIACIONES DEL PERÍODO EN M\$ (MILES DE PESOS)**

	Patrimonio Institucional Cuenta 31101	Resultados Acumulados Cuenta 31102	Resultado del Ejercicio Cuenta 31103	Total
Saldo final al 31.12.2019	89.152.920	464.334.768		553.487.688
Movimientos registrados en Apertura 2020 (Norma Errores)				
Aumentos		1.474.517		1.474.517
Disminuciones		-2.467.607		-2.467.607
Saldo inicial al 01.01.2020	89.152.920	463.341.678		
Movimientos directos en Patrimonio durante el año 2020				
Aumentos	168.358	1.254.472	24.430.089	25.852.919
Disminuciones				
Saldo final Patrimonio 31.12.2020	89.321.278	464.596.150	24.430.089	578.347.517

b) Información adicional

Los movimientos de errores corresponde a correcciones en la valorización de bienes de uso. El incremento directo a patrimonio corresponde a reasignaciones de bienes de uso.



Nota 38. Hechos Ocurridos Después de la Fecha de Presentación

No aplicable para el ejercicio 2020 y 2019.

Nota 39. Otra Información a Revelar

No hay información a revelar en el ejercicio 2020.

Nota 40. Efectos Financieros derivados de la Pandemia COVID-19

Producto de la pandemia del COVID 19, la Corporación Administrativa del Poder Judicial debió reasignar presupuesto para hacer frente a las diferentes necesidades generadas por este nuevo escenario, estableciendo protocolos con el objeto de seguir operando con los mejores estándares de seguridad, tanto para funcionarios de la Institución como para los usuarios, a los que se les debe asegurar el acceso a la justicia.


En primer lugar, debimos enfrentar una rebaja neta de presupuesto ascendente a M\$ 24.905.238 generada desde el Ministerio de Hacienda.

En segundo lugar, hubo un incremento de gastos directamente relacionados con la pandemia ascendente a M\$ 1.737.550, cuyo objetivo fue resguardar la salud de los funcionarios y de nuestros usuarios. Estos gastos corresponden principalmente a elementos de protección, tales como, artículos de aseo, mascarillas, desinfectantes, alcohol gel, así como gastos en servicios de internet, servicios informáticos, servicios de comunicación y equipos informáticos para poder entregar un servicio de calidad.

Adicionalmente también hubo disminuciones de gastos en relación al año anterior, principalmente consumos básicos, pasajes, gastos en proyectos de inversiones entre otros.

Nota 41. Otra Información a Revelar

No hay información a revelar en el año 2020.





PODER JUDICIAL
R E P U B L I C A D E C H I L E

Al servicio de todas las personas

Memoria Institucional 2020 fue desarrollada por la Corporación de Administración del Poder Judicial (CAPJ) y su Departamento de Comunicaciones.

Jefe de comunicaciones CAPJ: Andrés Arcuch Villegas - aarcuch@pjud.cl / **Periodistas CAPJ:** Mauricio Salazar Godoy - msalazarg@pjud.cl / **Edición:** Lucy Dávila Yévenes,
Directora de Comunicaciones de la Corte Suprema - mdavila@pjud / **Fotografía:** Eduardo Ramírez Zamorano, Dirección de Comunicaciones de la Corte Suprema
y archivos de Shutterstock / **Diseño:** Puracomunicación.

Santiago de Chile, Agosto 2021.



PODER JUDICIAL
REPUBLICA DE CHILE

2020